

*Załącznik do Uchwały Nr 334/Z/2013  
Zarządu „Koleje Mazowieckie – KM” sp. z o.o.  
z dnia 7 sierpnia 2013 r.*

**„Koleje Mazowieckie – KM”**  
spółka z ograniczoną odpowiedzialnością

# **T A R Y F A P R Z E W O Z O W A** **„Kolei Mazowieckich-KM”** **(TP-KM)**

**zawierająca postanowienia taryfowe o przewozie**  
osób, rzeczy i zwierząt  
oraz oferty specjalne  
obowiązujące  
w pociągach uruchamianych  
przez „Koleje Mazowieckie – KM” sp. z o.o.

**tekst ujednolicony obowiązujący od 7 listopada 2018 r.**

Obowiązuje od dnia 1 września 2013 r.

**Uchwała Nr 334/Z/2013**  
**Zarządu Spółki „Koleje Mazowieckie-KM” sp. z o.o.**  
**z dnia 07 sierpnia 2013 r.**

**w sprawie ustalenia Taryfy przewozowej „Kolei Mazowieckich-KM” (TP-KM)**

Na podstawie art. 11 ustawy z dnia 15 listopada 1984 r. – Prawo przewozowe (tekst jedn. Dz. U. z 2012 r. poz. Nr 1173 z późn. zm.) oraz § 14 ust. 2 Umowy Spółki i § 9 ust. 24 Regulaminu Zarządu, Spółki „Koleje Mazowieckie-KM” sp. z o.o., Zarząd uchwała, co następuje:

§ 1

1. Ustala Taryfę przewozową „Kolei Mazowieckich-KM” (TP-KM), zawierającą postanowienia taryfowe o przewozie osób, rzeczy i zwierząt oraz oferty specjalne obowiązujące w pociągach uruchamianych przez „Koleje Mazowieckie-KM” sp. z o.o., w brzmieniu określonym w załączniku do niniejszej uchwały.
2. Taryfa przewozowa „Kolei Mazowieckich-KM” (TP-KM), o której mowa w ust. 1, obowiązuje od 01 września 2013 r.

§ 2

Z dniem wejścia w życie Taryfy, o której mowa w § 1, przestaje obowiązywać Taryfa przewozowa „Kolei Mazowieckich-KM” (TP-KM) zatwierdzona Uchwałą Nr 542/Z/2011 Zarządu Spółki „Koleje Mazowieckie-KM” sp. z o.o. z dnia 28 grudnia 2011 r. (z późn. zm.).

§ 3

Taryfa, o której mowa w § 1, stanowi odrębne wydawnictwo i jest zamieszczana na stronie internetowej [www.mazowieckie.com.pl](http://www.mazowieckie.com.pl).

§ 4

Do realizacji uchwały zobowiązuje Biuro Handlowe.

§ 5

Uchwała wchodzi w życie z dniem podjęcia.

**CZŁONEK ZARZĄDU**  
**Dyrektor Handlowy**  
/podpis nieczytelny/  
Dariusz Grajda

## ZMIANY

Nr porz.	Zmiana wynika z Uchwały Zarządu „Koleje Mazowieckie – KM” sp. z .o.o. zamieszczonej na stronie internetowej <a href="http://www.mazowieckie.com.pl">www.mazowieckie.com.pl</a>		Zmiana obowiązuje od dnia	Data wniesienia zmiany	Czytelny podpis pracownika wnoszącego zmianę
1	584/Z/2013	18.12.2013 r.	01.01.2014 r.		
2	15/Z/2014	08.01.2014 r.	07.01.2014 r.		
3	201/Z/2014	07.05.2014 r.	18.05.2014 r.		
4	351/Z/2014	30.07.2014 r.	30.07.2014 r.		
5	410/Z/2014	10.09.2014 r.	10.09.2014 r.		
6	621/Z/2014	22.12.2014 r.	01.01.2015 r.		
7	94/Z/2015	04.03.2015 r.	04.03.2015 r.		
8	127/Z/2015	01.04.2015 r.	01.04.2015 r.		
9	338/Z/2015	26.08.2015 r.	26.08.2015 r.		
10	428/Z/2015	14.10.2015 r.	14.10.2015 r.		
11	57/Z/2016	10.02.2016 r.	10.02.2016 r.		
12	612/Z/2016	07.12.2016 r.	08.12.2016 r.		
13	173/Z/2017	26.04.2017 r.	26.04.2017 r.		
14	206/Z/2017	7.05.2017 r.	17.05.2017 r.		
15	297/Z/2017	11.07.2017 r.	01.08.2017 r.		
16	335/Z/2017	23.08.2017 r.	01.09.2017 r.		
17	224/Z/2018	25.04.2018 r.	25.04.2018 r.		
18	273/Z/2018	23.05.2018 r.	25.05.2018 r.		
19	369/Z/2018	04.07.2018 r.	09.07.2018 r.		
20	439/Z/2018	22.08.2018 r.	01.09.2018 r.		
21	557/Z/2018	07.11.2018 r.	07.11.2018 r.		

**UWAGA:** Przy wprowadzaniu zmian w tekście taryfy, należy wskazać numer porządkowy wprowadzonej zmiany.



## SPIS TREŚCI

<b>DZIAŁ I. POSTANOWIENIA OGÓLNE.....</b>	<b>7</b>
§ 1. Zakres i obszar ważności taryfy.....	7
§ 2. Ogłaszanie i udostępnianie taryfy.....	8
§ 3. Opłaty taryfowe.....	8
§ 4. Odległość taryfowa i droga przewozu.....	8
<b>DZIAŁ II. ZASADY USTALANIA I STOSOWANIA OPŁAT PRZEWOZOWYCH.....</b>	<b>9</b>
§ 5. Ogólne zasady ustalania opłat przewozowych.....	9
§ 6. Zasady ustalania opłat za przejazd „tam i z powrotem”.....	9
§ 7. Zasady zmiany umowy przewozu w razie przejazdu podróznego z biletem normalnym poza stację przeznaczenia.....	10
§ 8. Zasady zmiany umowy przewozu w razie przejazdu podróznego z biletem normalnym drogą inną (dłuższą, w tej samej strefie odległości lub krótszą).....	10
§ 9. Zasady zmiany umowy przewozu w razie przejazdu podróznego z biletem ulgowym poza stację przeznaczenia.....	11
§ 10. Zasady zmiany umowy przewozu w razie przejazdu podróznego z biletem ulgowym drogą inną (dłuższą, w tej samej strefie odległości lub krótszą).....	12
§ 11. Zasady przejścia podróznego do/z pociągu innego przewoźnika.....	12
<b>DZIAŁ III. POSTANOWIENIA SZCZEGÓLNE O PRZEWOZIE OSÓB.....</b>	<b>13</b>
<b>ROZDZIAŁ 1. PRZEJAZDY BEZPŁATNE.....</b>	<b>13</b>
§ 12. Skreślony.....	13
<b>ROZDZIAŁ 2. POSTANOWIENIA OGÓLNE O ULGACH PRZEJAZDOWYCH.....</b>	<b>13</b>
§ 13. Rodzaje opłat ulgowych i warunki ich stosowania.....	13
§ 14. Obszar i termin ważności oraz wymiar ulgi.....	13
§ 15. Dokumenty poświadczające uprawnienia do ulgowych przejazdów.....	13
§ 16. Rygory i roszczenia w razie nieprawego korzystania z ulgi.....	14
<b>ROZDZIAŁ 3. POSTANOWIENIA SZCZEGÓLNE O USTAWOWYCH ULGACH PRZEJAZDOWYCH.....</b>	<b>15</b>
§ 17. Przejazdy dzieci w wieku do 4 lat.....	15
§ 18. Przejazdy służbowe funkcjonariuszy Straży Granicznej, funkcjonariuszy Służby Celno-Skarbowej, funkcjonariuszy Policji i żołnierzy Żandarmerii Wojskowej oraz wojskowych organów porządkowych.....	15
§ 19. Przejazdy dzieci i młodzieży dotkniętych inwalidztwem lub niepełnosprawnych oraz ich opiekunów....	17
§ 20. Przejazdy żołnierzy odbywających niezawodową służbę wojskową.....	18
§ 21. Przejazdy inwalidów wojennych i wojskowych oraz ich przewodników.....	19
§ 22. Przejazdy kombatantów i innych osób uprawnionych.....	20
§ 22a. Przejazdy weteranów poszkodowanych.....	21
§ 23. Przejazdy osób niezdolnych do samodzielnej egzystencji oraz ich opiekunów/przewodników.....	21
§ 24. Przejazdy osób niewidomych i ich przewodników.....	23
§ 25. Przejazdy cywilnych niewidomych ofiar działań wojennych oraz ich przewodników.....	24
§ 26. Przejazdy emerytów, rencistów oraz ich współmałżonków.....	25
§ 27. Przejazdy nauczycieli.....	26
§ 28. Przejazdy dzieci i młodzieży oraz studentów, słuchaczy kolegiów i doktorantów.....	27
§ 28 a Przejazdy rodziców lub małżonków rodziców posiadających Kartę Dużej Rodziny.....	29
§ 29. Przejazdy osób, którym przyznano Kartę Polaka.....	29

<b>ROZDZIAŁ 4. POSTANOWIENIA SZCZEGÓLNE O HANDLOWYCH ULGACH PRZEJAZDOWYCH.....</b>	<b>30</b>
§ 30. Przejazdy na podstawie biletów wycieczkowych .....	30
§ 31. Przejazdy na podstawie biletów abonamentowych.....	31
§ 32. KM - 35.....	32
§ 33. Przejazdy rodzinne.....	32
§ 33a Karta Dużej Rodziny z KM.....	33
§ 34. Przejazdy grupowe dzieci, młodzieży i osób dorosłych .....	34
§ 35. Przejazdy osób, którym pracodawca wykupił ulgową usługę transportową.....	35
<b>ROZDZIAŁ 5. PRZEJAZDY NA PODSTAWIE BILETÓW OKRESOWYCH.....</b>	<b>36</b>
§ 36. Bilety odcinkowe imienne wg taryfy normalnej i z ulgą handlową 35% oraz 50% .....	36
§ 37. Bilety odcinkowe imienne miesięczne z ulgą ustawową 33%, 37%, 49%, 51%, 78% i 93% .....	37
§ 38. Bilety odcinkowe bezimienne wg taryfy normalnej i z ulgą handlową 50%.....	39
§ 39. Bilety sieciowe imienne KM .....	40
<b>ROZDZIAŁ 6. PRZEJAZDY NA PODSTAWIE BILETÓW STREFOWYCH KM.....</b>	<b>42</b>
§ 40. Bilety strefowe czasowe KM .....	42
§ 41. Bilety okresowe strefowe imienne KM .....	43
<b>ROZDZIAŁ 7. PRZEJAZDY KREDYTOWANE .....</b>	<b>44</b>
§ 42. Przejazdy osób korzystających ze środków pomocy społecznej .....	44
<b>DZIAŁ IV. PRZEWÓZ RZECZY I ZWIERZĄT .....</b>	<b>45</b>
§ 43. Bezpłatny przewóz rzeczy .....	45
§ 44. Bezpłatny przewóz rowerów.....	45
§ 45. Przewóz psów i małych zwierząt domowych .....	45
<b>DZIAŁ V. INNE USŁUGI.....</b>	<b>46</b>
§ 46. Pociągi nadzwyczajne dla przejazdów jednorazowych .....	46
§ 47. Świadczenia dodatkowe.....	46
<b>SPIS WZORÓW DOKUMENTÓW .....</b>	<b>47</b>
<b>WZORY DOKUMENTÓW .....</b>	<b>50</b>
<b>DZIAŁ VI. OFERTY SPECJALNE OBOWIĄZUJĄCE W POCIĄGACH KM.....</b>	<b>144</b>
§ 48. Oferta Warszawa Włochy – Warszawa Rembertów .....	145
§ 49. Oferta Warszawa Zachodnia - Otwock.....	146
§ 50. Oferta Warszawa Wschodnia – Góra Kalwaria .....	148
§ 51. Oferta Warszawa Wschodnia – Płock/Gostynin.....	150
§ 52. Oferta Radom – Drzewica .....	152
§ 53. Oferta Radom – Pionki .....	154
§ 54. Oferta specjalna Bilet Lotniskowy.....	156

## Dział I. POSTANOWIENIA OGÓLNE

### § 1. Zakres i obszar ważności taryfy

1. Taryfa przewozowa „Kolei Mazowieckich-KM”, zwana dalej TP-KM, ma zastosowanie do przewozów krajowych osób, rzeczy i zwierząt zabieranych przez podróżnych w pociągach osobowych w klasie 2, uruchamianych przez „Koleje Mazowieckie – KM” sp. z o.o., zwaną dalej „KM”, oznaczonych napisem „Koleje Mazowieckie”, a w rozkładzie jazdy – skrótem „KM”, zwanych dalej „pociągiem KM”.
2. Postanowień Taryfy nie stosuje się do ofert specjalnych chyba, że warunki szczególne oferty stanowią inaczej.
3. Taryfę stosuje się łącznie z:
  - 1) Rozporządzeniem (WE) nr 1371/2007 Parlamentu Europejskiego i Rady z dnia 23 października 2007 r. dotyczącego *praw i obowiązków pasażerów w ruchu kolejowym* (Dz. Urz. UE L 315 z 03.12.2007 r., st. r. 14 z późn. zm.):
    - a) art. 4, art. 5, art. 8 ust. 1, art. 9, art. 11, art. 12, art. 16, art. 19, art. 20 ust. 1, art. 21 ust. 2, art. 22, art. 23, art. 24, art. 26, art. 27, art. 28 i art. 29 - bezterminowo - przy regionalnych połączeniach pasażerskich,
    - b) z wyjątkiem art. 8 ust. 3, art. 10 i art. 21 ust. 1 - do 3 grudnia 2019 r. zwolnione są krajowe kolejowe połączenia pasażerskie;
  - 2) ustawą z dnia 15 listopada 1984 r. – *Prawo przewozowe* (tekst jedn. Dz. U. z 2017 r., poz. 1983.) wraz z rozporządzeniami:
    - a) Ministra Infrastruktury z dnia 20 stycznia 2005 r. w *sprawie sposobu ustalania wysokości opłat dodatkowych z tytułu przewozu osób, zabieranych ze sobą do przewozu rzeczy i zwierząt oraz wysokości opłaty manipulacyjnej* (Dz. U. Nr 14, poz. 117), zwanym dalej rozporządzeniem MI z dnia 20 stycznia 2005 r.,
    - b) Ministra Transportu i Budownictwa z dnia 24 lutego 2006 r. w *sprawie ustalenia stanu przesyłek oraz postępowania reklamacyjnego* (Dz. U. Nr 38, poz. 266), zwanym dalej rozporządzeniem MTiB z 24 lutego 2006 r.;
  - 3) ustawą z dnia 20 czerwca 1992 r. o *uprawnieniach do ulgowych przejazdów środkami publicznego transportu zbiorowego* (tekst jedn. Dz. U. z 2018 r., poz. 295), zwaną dalej ustawą z dnia 20 czerwca 1992 r. o uprawnieniach do ulgowych przejazdów, wraz z rozporządzeniami:
    - a) Ministra Infrastruktury i Budownictwa z dnia 20 kwietnia 2017 r. w *sprawie rodzajów dokumentów poświadczających uprawnienia do korzystania z ulgowych przejazdów środkami publicznego transportu zbiorowego* (Dz. U. z 2017 r., poz. 810);
    - b) Ministra Spraw Wewnętrznych i Administracji z dnia 12 marca 2008 r. w *sprawie rodzajów dokumentów poświadczających uprawnienia do korzystania z ulgowych przejazdów środkami publicznego transportu zbiorowego* (Dz. U. Nr 56, poz. 340, z późn. zm.);
  - 4) ustawą z dnia 16 listopada 2006 r. o *świadczeniu pieniężnym i uprawnieniach przysługujących cywilnym niewidomym ofiarom działań wojennych* (Dz. U. Nr 249, poz. 1824 z późn. zm.) wraz z rozporządzeniem Ministra Pracy i Polityki Społecznej z dnia 1 lutego 2007 r. w *sprawie legitymacji cywilnej niewidomej ofiary działań wojennych* (Dz. U. Nr 24, poz. 153);
  - 5) ustawą z dnia 29 maja 1974 r. o *zaopatrzeniu inwalidów wojennych i wojskowych oraz ich rodzin* (tekst jedn. Dz. U. z 2017 r., poz. 2193 z późn. zm.) wraz z rozporządzeniem Ministra Infrastruktury z dnia 7 lipca 2003 r. w *sprawie rodzajów dokumentów poświadczających uprawnienia inwalidów wojennych i wojskowych oraz innych osób do korzystania z ulgowych przejazdów środkami publicznego transportu zbiorowego* (Dz. U. Nr 134, poz. 1258);
  - 6) ustawą z dnia 24 stycznia 1991 r. o *komatantach oraz niektórych osobach będących ofiarami represji wojennych i okresu powojennego* (tekst jedn. Dz. U. z 2018 r., poz. 276) wraz z rozporządzeniem Ministra Infrastruktury i Rozwoju z dnia 15 lipca 2014 r. w *sprawie rodzajów dokumentów poświadczających uprawnienia komatantów oraz innych osób do korzystania z ulgowych przejazdów środkami publicznego transportu zbiorowego* (Dz. U. z 2014, poz. 953);
  - 7) Skreślony

1,9

13

17

1

8,10

16,17

13

3,6,9,13,  
17

- 8) ustawą z dnia 19 sierpnia 2011 r. o *weteranach działań poza granicami państwa* (tekst jedn. Dz. U. z 2018 r., poz. 937) wraz z rozporządzeniami:
- Ministra Obrony Narodowej z dnia 16 lutego 2012 r. w *sprawie wzoru legitymacji weterana i weterana poszkodowanego oraz trybu ich wydania, wymiany lub zwrotu* (Dz. U. z 2012 r., poz. 229),
  - Ministra Spraw Wewnętrznych z dnia 29 marca 2012 r. w *sprawie wzoru zaświadczenia wzoru legitymacji weterana -funkcjonariusza albo weterana poszkodowanego - funkcjonariusza* (tekst jedn. Dz. U. z 2017 r., poz. 1594),
  - Prezesa Rady Ministrów z dnia 19 września 2012 r. w *sprawie wzoru legitymacji weterana funkcjonariusza albo weterana poszkodowanego - funkcjonariusza Agencji Bezpieczeństwa Wewnętrznego* (Dz. U. z 2012 r., poz. 1060);
- 9) ustawą z dnia 16 listopada 2016 r. o Krajowej Administracji Skarbowej (Dz. U. z 2018 r., poz. 508);
- 10) ustawą z dnia 12 marca 2004 r. o *pomocy społecznej* (tekst jedn. Dz. U. z 2017 r., poz. 1769 z późn. zm.);
- 11) ustawą z dnia 7 września 1991 r. o *systemie oświaty* (tekst jedn. Dz. U. z 2017 r., poz. 2198 późn. zm.);
- 12) Regulaminem odprawy oraz przewozu osób, rzeczy i zwierząt przez „Koleje Mazowieckie-KM” (RP-KM), zwanym dalej Regulaminem;
- 13) Załącznikiem do Taryfy przewozowej „Kolei Mazowieckich - KM” (TP-KM), zawierającym opłaty przewozowe i dodatkowe oraz opłaty wg ofert specjalnych obowiązujące w pociągach uruchamianych przez KM, zwanym dalej Załącznikiem.

## § 2. Ogłaszanie i udostępnianie taryfy

- Taryfę i jej zmiany ogłasza się w sposób zwyczajowo przyjęty.
- KM zapewnia bezpłatny wgląd do obowiązującej Taryfy:
  - w punktach odprawy;
  - w Wydziale Przepisów i Taryf KM;
  - na stronie internetowej Spółki „Koleje Mazowieckie-KM” [www.mazowieckie.com.pl](http://www.mazowieckie.com.pl).

## § 3. Opłaty taryfowe

- Taryfa określa zasady ustalania opłat za:
  - przewóz osób;
  - innych opłat przewozowych oraz opłat dodatkowych związanych z przewozem osób, rzeczy i zwierząt.
- Opłaty przewozowe i dodatkowe, o których mowa w ust. 1 określone są w Załączniku.
- Opłaty określone w Załączniku są opłatami maksymalnymi. Od opłat przewozowych KM może stosować ulgi i opusty.

## § 4. Odległość taryfowa i droga przewozu

- Odległość taryfową ustala się od stacji wyjazdu do stacji przeznaczenia według drogi przewozu zgodnej z rozkładem jazdy pociągów, obowiązującym na dzień wyjazdu (nie mniej niż za 5 km), z zastrzeżeniem § 5 ust. 3 - 5.
- Odległości taryfowe podane są w rozkładzie jazdy pociągów zamieszczonym na stronie internetowej [www.mazowieckie.com.pl](http://www.mazowieckie.com.pl), z dokładnością do jednego metra. Przy ustalaniu należności za przejazd w określonej relacji, odległość taryfową zaokrągla się do pełnych kilometrów, stosując zasadę matematycznego zaokrąglania - końcówki odległości mniejsze niż 500 m pomija się, a końcówki odległości wynoszące 500 m i więcej podwyższa się do pełnych kilometrów.
- Drogę przewozu wskazuje się na dokumencie przewozu (np. na bilecie). Jeżeli droga przewozu nie jest wskazana, przejazd powinien odbyć się drogą najkrótszą, z zastrzeżeniem §§ 39 - 41.



## DZIAŁ II. ZASADY USTALANIA I STOSOWANIA OPŁAT PRZEWOZOWYCH

### § 5. Ogólne zasady ustalania opłat przewozowych

1. Wysokość opłat za przewóz osób uzależniona jest od:
  - 1) odległości taryfowej, z wyjątkiem opłat zryczałtowanych;
  - 2) wymiaru ulgi przysługującej podróżnemu;
  - 3) zastosowanej oferty taryfowej.
- 9 2. Opłaty za przewóz osób, ustala się za łączną odległość taryfową drogi, na której odbywa się przewóz, z zastrzeżeniem ust. 3-5
3. Opłaty za przejazd na podstawie biletów: strefowych czasowych KM (§ 40), okresowych strefowych imiennych KM (§ 41), sieciowych imiennych KM (§ 39) oraz niektórych ofert specjalnych (§§ 48, 49, 51, 54) są opłatami zryczałtowanymi, niezależnymi od odległości taryfowej.
4. Nie stosuje się obliczania opłaty za łączną odległość taryfową, jeżeli:
  - 1) przejazd odbywa się w kierunku „tam i z powrotem”, nawet gdy przejazd „z powrotem” odbywa się inną drogą niż przejazd w kierunku „tam”;
  - 2) choćby na części drogi przejazdu podróżny zamierza skorzystać z:
    - 10 a) biletu z opłatą zryczałtowaną lub oferty specjalnej, albo
    - b) przejazdu pociągiem innego przewoźnika.
  - 3) przejazd odbywa się na kilku nie łączących się odcinkach.
5. Nie wydaje się biletu na przejazd drogą stanowiącą zamknięty krąg - od i do tej samej stacji. Ilekroć w taryfie jest mowa o stacji – należy przez to rozumieć również przystanek osobowy.
6. Przy odprawie podróżnego stosuje się opłatę obowiązującą w dniu wystawienia biletu na przejazd.

### § 6. Zasady ustalania opłat za przejazd „tam i z powrotem”

1. Podróżnemu posiadającemu uprawnienie do ulgi:
  - 1) ustawowej (w tym również wydane wg ofert specjalnych): 33%, 37%, 49%, 51%, 78%, 93%, 95%;
  - 2) handlowej 35%zamierzającemu skorzystać z przejazdu w obie strony – wydaje się oddzielny bilet na przejazd „tam” i oddzielny na przejazd „z powrotem”, z wyjątkiem biletomatów;
- 3) innej niż wymieniona w pkt. 1 i 2 (np. handlowej 50%) zamierzającemu skorzystać z przejazdu w obie strony:
  - a) tą samą drogą - wydaje się jeden bilet na przejazd „tam i z powrotem”.  
Bilet na przejazd „tam i z powrotem” traci ważność na przejazd „tam”, jeśli najpierw został wykorzystany przejazd „z powrotem” chyba, że podróżny wcześniej uzyskał poświadczenie niewykorzystania przejazdu „tam”;
  - b) różnymi drogami – wydaje się oddzielny bilet na przejazd „tam” i oddzielny na przejazd „z powrotem”
- 9 2. Podróżnemu nieposiadającemu uprawnienia do ulgi, zamierzającemu skorzystać z przejazdu w obie strony:
  - 1) tą samą drogą – wydaje się:
    - a) dwa oddzielne bilety na przejazd, w przypadku realizacji przejazdu „z powrotem” w innym terminie niż przejazd „tam”:
      - „tam” – wg taryfy normalnej,
      - „z powrotem” z zastosowaniem ulgi 15%, przy czym bilet na przejazd „z powrotem” jest ważny łącznie z biletem na przejazd „tam”.
    - 1 b) bilet na przejazd „tam i z powrotem” na jednym blankiecie, którego należność stanowi sumę opłat za przejazd „tam” wg taryfy normalnej oraz „z powrotem” z ulgą 15%, z tym, że ten sposób odprawy dotyczy osób, które przejazd „z powrotem” zamierzają odbyć w terminie ważności niewykraczającym poza termin ważności biletu powrotnego odpowiednio jeden lub cztery dni;
  - 2) różnymi drogami – wydaje się oddzielny bilet na przejazd „tam” i oddzielny na przejazd „z powrotem”, wg taryfy normalnej.

3. Zmiana umowy przewozu w razie przejścia podróżnego do pociągu innego przewoźnika, dozwolona jest na zasadach określonych w przepisach § 11.  
Przejazd poza stację przeznaczenia, wskazaną na bilecie na przejazd „z powrotem” nie jest dozwolony, z zastrzeżeniem postanowień § 9 ust. 6.
4. Zwrot należności za całkowicie lub częściowo niewykorzystany bilet z ulgą 15 % dokonywany jest na zasadach określonych w Regulaminie.

### **§ 7. Zasady zmiany umowy przewozu w razie przejazdu podróżnego z biletem normalnym poza stację przeznaczenia**

1. Podróżny, który zamierza odbyć przejazd poza stację przeznaczenia wskazaną na bilecie, z zastrzeżeniem postanowień §§ 39 - 41 oraz §§ 48-54 powinien za ten przejazd uiścić:
  - 1) w kasie biletowej – należność stanowiącą różnicę między ceną biletu, obliczoną za odległość od stacji wyjazdu do nowej stacji przeznaczenia a ceną okazanego biletu, z zastrzeżeniem § 5 ust. 3 -5; zmiany tej nie można dokonać w kasie biletowej miejscowości pierwotnej stacji przeznaczenia;
  - 2) w pociągu – należność, o której mowa w pkt. 1, , pod warunkiem, że zamiar przejazdu poza stację przeznaczenia podróżny zgłosi kierownikowi/konduktorowi pociągu najpóźniej przed zatrzymaniem pociągu na stacji przeznaczenia wskazanej na bilecie. W tym przypadku nie pobiera się opłaty za wydanie biletu.
2. Zgłoszenie przez podróżnego w pociągu po zatrzymaniu na stacji przeznaczenia wskazanej na posiadanym bilecie zamiaru dalszego przejazdu, skutkuje zawarciem nowej umowy przewozu – podróżnemu wydaje się wówczas nowy bilet na przejazd od pierwotnej stacji przeznaczenia do nowej stacji przeznaczenia, wskazanej przez podróżnego, z zastrzeżeniem § 5 ust. 3-5. Oprócz opłaty taryfowej za przejazd, pobiera się opłatę za wydanie biletu (na warunkach określonych w § 9 ust. 13 i 14 Regulaminu), wskazaną w Załączniku (Wykaz innych opłat).
3. Dozwolony jest przejazd do stacji położonej na przedłużeniu relacji wymienionej na bilecie, bezpośrednim pociągiem, jeżeli nowa stacja przeznaczenia mieści się w tej samej strefie odległości i objęta jest tą samą ofertą co pierwotna stacja przeznaczenia. W tym wypadku nie wystawia się biletu na dopłatę. Podróżny nie ma obowiązku zgłaszania takiego przejazdu.

### **§ 8. Zasady zmiany umowy przewozu w razie przejazdu podróżnego z biletem normalnym drogą inną (dłuższą, w tej samej strefie odległości lub krótszą)**

1. Podróżny, który zamierza odbyć przejazd do stacji przeznaczenia drogą inną – dłuższą niż wskazana na bilecie, powinien za ten przejazd uiścić:
  - 1) w kasie biletowej, przed rozpoczęciem przejazdu drogą inną – dłuższą niż wskazana na bilecie – należność stanowiącą różnicę między ceną biletu, obliczoną za faktyczny przejazd, a ceną okazanego biletu, z zastrzeżeniem postanowień § 5 ust. 3 - 5;
  - 2) w pociągu - należność, o której mowa w pkt 1, pod warunkiem, że zamiar przejazdu drogą dłuższą podróżny zgłosi kierownikowi/konduktorowi pociągu na stacji wyjazdu lub najpóźniej na stacji pośredniej, przed rozpoczęciem przejazdu na tej drodze. W tym przypadku nie pobiera się opłaty za wydanie biletu.
2. Jeżeli podróżny zamierza pojechać do stacji przeznaczenia drogą inną niż wskazana na bilecie, ale w tej samej strefie odległości i należność za taki przejazd jest równa cenie posiadanego biletu, powinien na tym bilecie uzyskać, przed rozpoczęciem przejazdu – w kasie biletowej lub w pociągu – poświadczenie o jego ważności na tej drodze.
3. Jeżeli podróżny zamierza pojechać do stacji przeznaczenia drogą inną – krótszą niż wskazana na bilecie i należność za przejazd tą drogą jest niższa, powinien:
  - 1) w kasie biletowej, przed rozpoczęciem podróży – nabyć nowy bilet na faktyczny przejazd. Posiadany bilet podlega zwrotowi na warunkach określonych w Regulaminie, ale bez potrącania odstępnego;
  - 2) w kasie biletowej albo w pociągu, przed rozpoczęciem przejazdu na tej drodze – uzyskać na posiadanym bilecie poświadczenie o ważności biletu na tej drodze (uprawniające do otrzymania zwrotu należności po zakończeniu podróży, na warunkach określonych w Regulaminie, ale bez potrącania odstępnego).
4. Jeżeli w pociągu podróżny nie zgłosi na warunkach określonych w Regulaminie, z zastrzeżeniem ust. 2-

- 3, zamiaru przejazdu drogą inną – dłuższą niż wskazana na bilecie i rozpocznie przejazd inną – dłuższą drogą, podróżnemu wydaje się nowy bilet na faktyczny przejazd i oprócz należności taryfowych pobiera się opłatę dodatkową ustaloną na podstawie rozporządzenia MI z dnia 20 stycznia 2005 r.
5. Jeżeli cena posiadanego przez podróżnego biletu jest wyższa lub równa cenie obliczonej według zasad ustalonych w ust. 1, wówczas nie wystawia się biletu blankietowego na dopłatę, a w przypadku nie zgłoszenia kierownikowi/konduktorowi pociągu zamiaru takiego przejazdu – nie pobiera się również opłaty dodatkowej wskazanej w ust. 4.

### **§ 9. Zasady zmiany umowy przewozu w razie przejazdu podróżnego z biletem ulgowym poza stację przeznaczenia**

1. Podróżny, który zamierza odbyć przejazd poza stację przeznaczenia wskazaną na bilecie, z zastrzeżeniem postanowień §§ 39 - 41, a postanowienia szczególne o ulgach przejazdowych oraz okazany dokument uprawniają go do takiego przejazdu z ulgą o tym samym wymiarze, powinien za ten przejazd uiścić:
- 1) w kasie biletowej – należność stanowiącą różnicę między ceną biletu ulgowego, obliczoną za odległość od stacji wyjazdu do nowej stacji przeznaczenia a ceną okazanego biletu, z zastrzeżeniem postanowień § 5 ust. 3-5; zmiany tej nie można dokonać w kasie biletowej miejscowości pierwotnej stacji przeznaczenia;
  - 2) pociągu – należność, o której mowa w pkt.1 pod warunkiem, że zamiar przejazdu poza stację przeznaczenia podróżny zgłosi kierownikowi/konduktorowi pociągu najpóźniej przed zatrzymaniem pociągu na stacji przeznaczenia wskazanej na bilecie. W tym wypadku nie pobiera się opłaty za wydanie biletu.
2. Podróżny, który zamierza odbyć przejazd poza stację przeznaczenia wskazaną na bilecie z ulgą 100% i postanowienia szczególne o ulgach przejazdowych oraz okazany dokument uprawniają go do takiego przejazdu, powinien:
- 1) w kasie biletowej – wymienić posiadany bilet na nowy bilet z ulgą 100% na przejazd od pierwotnej stacji wyjazdu do nowej stacji przeznaczenia;
  - 2) w pociągu – uzyskać nowy bilet na przejazd od pierwotnej stacji wyjazdu do nowej stacji przeznaczenia, na zasadach określonych w ust. 1 pkt 2. Okazany bilet kierownik/konduktor/kontroler pociągu poświadcza o niewykorzystaniu.
3. Osobom posiadającym bilet ulgowy, zamierzającym odbyć przejazd poza stację przeznaczenia i którym na taki przejazd przysługuje inny wymiar ulgi, wydaje się nowy bilet na przejazd od pierwotnej do nowej stacji przeznaczenia, z zastosowaniem tej ulgi. W przypadku odprawy podróżnego w pociągu, nie pobiera się opłaty za wydanie biletu, pod warunkiem określonym w ust. 1 pkt 2.
4. Jeżeli postanowienia szczególne o ulgach przejazdowych i posiadany dokument nie poświadczają uprawnienia podróżnego do korzystania z przejazdu ulgowego poza stację przeznaczenia wskazaną na bilecie, wówczas na taki przejazd wydaje się nowy bilet, na zasadach określonych w Regulaminie z zastosowaniem opłat normalnych lub wynikających z indywidualnych uprawnień.
5. Zgłoszenie przez podróżnego w pociągu po zatrzymaniu na stacji przeznaczenia wskazanej na posiadanym bilecie zamiaru dalszego przejazdu, skutkuje zawarciem nowej umowy przewozu – podróżnemu wydaje się wówczas nowy bilet na przejazd od pierwotnej stacji przeznaczenia do nowej stacji przeznaczenia, wskazanej przez podróżnego, z zastrzeżeniem § 5 ust. 3-5. Oprócz opłaty taryfowej za przejazd, pobiera się opłatę za wydanie biletu (na warunkach określonych w § 9 ust. 13 i 14 Regulaminu), wskazaną w Załączniku (Wykaz innych opłat).
6. Dozwolony jest przejazd do stacji położonej na przedłużeniu relacji wymienionej na bilecie, bezpośrednim pociągiem, jeżeli nowa stacja przeznaczenia mieści się w tej samej strefie odległości i objęta jest tą samą ofertą co pierwotna stacja przeznaczenia. W tym wypadku nie wystawia się biletu na dopłatę. Podróżny nie ma obowiązku zgłaszania takiego przejazdu.

## **§ 10. Zasady zmiany umowy przewozu w razie przejazdu podróznego z biletem ulgowym drogą inną (dłuższą, w tej samej strefie odległości lub krótszą)**

1. Podróżny, który zamierza pojechać do stacji przeznaczenia drogą inną – dłuższą niż wskazana na bilecie i postanowienia o ulgach przejazdowych oraz okazany dokument poświadczający jego uprawnienie do takiego przejazdu z ulgą o tym samym wymiarze, powinien za ten przejazd uiścić:
  - 1) w kasie biletowej, przed rozpoczęciem przejazdu drogą inną – dłuższą niż wskazana na bilecie – należność stanowiącą różnicę między ceną biletu obliczoną za faktyczny przejazd, z zastosowaniem przysługującej ulgi, a ceną okazanego biletu, z zastrzeżeniem postanowień § 5 ust. 3-5;
  - 2) w pociągu – należność, o której mowa w pkt. 1, pod warunkiem, że zamiar przejazdu drogą dłuższą podróżny zgłosi kierownikowi/konduktorowi pociągu na stacji wyjazdu lub najpóźniej na stacji pośredniej, przed rozpoczęciem przejazdu na tej drodze. W tym przypadku nie pobiera się opłaty za wydanie biletu w pociągu. 9
2. Jeżeli podróżny zamierza pojechać do stacji przeznaczenia drogą inną niż wskazana na bilecie, ale w tej samej strefie odległości i postanowienia szczególne o ulgach przejazdowych oraz okazany dokument poświadczają jego uprawnienie do takiego przejazdu z ulgą o tym samym wymiarze, a należność za taki przejazd jest równa cenie posiadanego biletu, powinien na tym bilecie uzyskać, przed rozpoczęciem przejazdu – w kasie biletowej lub w pociągu – poświadczenie o jego ważności na tej drodze.
3. Jeżeli podróżny zamierza pojechać do stacji przeznaczenia drogą inną – krótszą niż wskazana na bilecie i postanowienia szczególne o ulgach przejazdowych oraz okazany dokument poświadczają jego uprawnienie a należność za przejazd tą drogą jest niższa, powinien:
  - 1) w kasie biletowej, przed rozpoczęciem podróży – nabyć nowy bilet na faktyczny przejazd. Posiadany bilet podlega zwrotowi na warunkach określonych w Regulaminie, ale bez potrącania odstępnego;
  - 2) w kasie biletowej albo w pociągu, przed rozpoczęciem przejazdu na tej drodze – uzyskać na posiadanym bilecie poświadczenie o ważności biletu na tej drodze, uprawniające do otrzymania zwrotu należności po zakończeniu podróży, na warunkach określonych w Regulaminie, ale bez potrącania odstępnego.
4. Jeśli podróżny z biletem z ulgą 100% zamierza pojechać drogą inną (dłuższą, w tej samej strefie odległości lub krótszą) niż wskazana na tym bilecie, a postanowienia szczególne o ulgach przejazdowych oraz okazany dokument uprawniają go do takiego przejazdu, powinien:
  - 1) w kasie biletowej – posiadany bilet wymienić na nowy z faktyczną drogą przejazdu;
  - 2) w pociągu – zgłosić kierownikowi/konduktorowi pociągu zamiar przejazdu inną drogą najpóźniej na stacji poprzedzającej stację rozpoczęcia przejazdu na tej drodze. Kierownik/konduktor pociągu wydaje wówczas bilet na faktyczną drogę przejazdu bez pobierania opłaty za jego wydanie. Okazany bilet kierownik/konduktor/kontroler pociągu poświadcza o niewykorzystaniu. 9
5. Po rozpoczęciu przejazdu drogą inną – dłuższą niż wskazana na bilecie, podróżnemu wydaje się nowy bilet wraz z opłatą dodatkową ustaloną na podstawie rozporządzenia MI z dnia 20 stycznia 2005 r.
6. Jeżeli cena posiadanego przez podróżnego biletu jest wyższa lub równa cenie obliczonej według zasad ustalonych w ust. 1, wówczas nie wystawia się biletu blankietowego na dopłatę, a w przypadku nie zgłoszenia kierownikowi/konduktorowi pociągu zamiaru takiego przejazdu – nie pobiera się również opłaty dodatkowej wskazanej w ust. 5.

## **§ 11. Zasady przejścia podróznego do/z pociągu innego przewoźnika**

1. Podróżny z biletem na przejazd pociągiem KM, który zamierza w całej relacji lub na części drogi przejść do pociągu innego przewoźnika, powinien w kasie biletowej zwrócić posiadany bilet na przejazd – na warunkach określonych w Regulaminie – i nabyć nowy bilet na zamierzony przejazd. Od zwracanych należności nie potrąca się odstępnego. 9
2. Podróżny, który zamierza w całej relacji lub na części drogi przejść z biletem ważnym na przejazd pociągiem innego przewoźnika - do pociągu KM, powinien nabyć nowy bilet na zamierzony przejazd. Posiadany bilet na przejazd pociągiem innego przewoźnika poświadcza się o niewykorzystaniu. Odpowiednio poświadczony bilet podlega zwrotowi na warunkach przez niego określonych.
3. W razie odprawy w pociągu (na warunkach określonych w Regulaminie), kierownik/konduktor/kontroler bilet na przejazd pociągiem innego przewoźnika poświadcza o niewykorzystaniu i wydaje podróżnemu nowy bilet na przejazd pociągiem KM. Jeżeli podróżny z biletem na przejazd pociągiem innego przewoźnika odmówi zakupu biletu KM, oprócz należności za przejazd, pobiera się opłatę dodatkową ustaloną na podstawie rozporządzenia MI z dnia 20 stycznia 2005 r.

## **DZIAŁ III. POSTANOWIENIA SZCZEGÓLNE O PRZEWOZIE OSÓB**

### **Rozdział 1. Przejazdy bezpłatne**

#### **§ 12. Skreślony**

6

### **Rozdział 2. Postanowienia ogólne o ulgach przejazdowych**

#### **§ 13. Rodzaje opłat ulgowych i warunki ich stosowania**

1. KM stosuje ulgi:
  - 1) ustawowe: 33%, 37%, 49%, 51%, 78%, 93%, 95% i 100% – na podstawie ustaw, o których mowa w § 1 ust. 3 pkt 3-9;
  - 2) handlowe: 15%, 35% i 50% – w ramach kształtowania własnej polityki taryfowej.
2. Ulgi, o których mowa w ust. 1 dotyczą wyłącznie opłat taryfowych za bilety.
3. Stosowanie opłat ulgowych uzależnione jest od spełnienia warunków określonych w postanowieniach szczególnych dla każdej ulgi.
4. Przy zakupie biletu ulgowego w kasie biletowej podróżny obowiązany jest złożyć ustne oświadczenie o rodzaju przysługującej ulgi, natomiast przy zakupie biletu ulgowego w pociągu jest zobowiązany okazać i wręczyć ważny dokument poświadczający uprawnienie do takiej ulgi.
5. Do tego samego przejazdu stosuje się wyłącznie jedną ulgę i tylko od taryfy normalnej.
6. Ulgę stosuje się tylko przy zawieraniu umowy przewozu, tj. przy zakupie biletu KM nie uwzględnia żądań zastosowania ulgi po dokonaniu przewozu lub po skasowaniu biletu, z zastrzeżeniem postanowień § 15 ust. 2.

1,9

1

#### **§ 14. Obszar i termin ważności oraz wymiar ulgi**

1. Jeżeli postanowienia szczególne nie stanowią inaczej, ulgę stosuje się w dowolnych relacjach, do przejazdów we wszystkich pociągach KM.
2. Jeżeli ulga w myśl postanowień szczególnych, obowiązuje tylko w ściśle określonych relacjach, wówczas nie może być stosowana na części drogi przejazdu.
3. Ulgę stosuje się tylko w terminie ważności, określonym w dokumencie poświadczającym uprawnienie do ulgowych i bezpłatnych przejazdów i w postanowieniach szczególnych.
4. Wyjazd na podstawie biletu ulgowego może nastąpić najpóźniej w ostatnim dniu ważności dokumentu poświadczającego uprawnienie do ulgi (np. w dniu 30 września – w przypadku legitymacji szkolnej) oraz indywidualnych uprawnień (np. w dniu 20 czerwca 2013 r. – w przypadku studenta urodzonego dnia 21 czerwca 1987 r.).
5. Wymiar ulgi jest każdorazowo określany w postanowieniach szczególnych o ulgach przejazdowych.

#### **§ 15. Dokumenty poświadczające uprawnienia do ulgowych przejazdów**

1. Osoba odbywająca przejazd na podstawie biletu ulgowego, zobowiązana jest posiadać w pociągu odpowiedni dokument określony w postanowieniach szczególnych o przejazdach ulgowych, który należy okazać i wręczać osobom uprawnionym do kontroli dokumentów przewozu osób, rzeczy i zwierząt, na każde ich żądanie. Osoba, która nie okaże i nie wręczy właściwego dokumentu poświadczającego uprawnienie do ulgowego przejazdu, jest traktowana jak podróżny bez ważnego biletu (bilet ulgowy jest wów-

czas nieważny), z zastrzeżeniem ust. 2. Obowiązek wręczania legitymacji służbowej nie dotyczy żołnierzy Żandarmerii Wojskowej oraz umundurowanych funkcjonariuszy Policji, którzy obowiązani są legitymacje te okazać w sposób umożliwiający odczytanie danych.

2. Jeżeli podróżny oświadczy, że posiada uprawnienie do ulgowego przejazdu, ale nie okaże w pociągu ważnego dokumentu poświadczającego to uprawnienie, wówczas zwrot (umorzenie) zapłaconych w pociągu (wykazanych w wezwaniu do zapłaty) opłat taryfowych i opłaty dodatkowej ustalonej na podstawie rozporządzenia MI z dnia 20 stycznia 2005 r. – po potrąceniu (uiszczeniu) opłaty manipulacyjnej – może uzyskać w drodze reklamacji, na warunkach określonych w Regulaminie. Wysokość opłaty manipulacyjnej określona jest w Załączniku (Dział IV Opłaty dodatkowe).
3. Dokument poświadczający uprawnienie do ulgowych przejazdów (np. legitymacja, zaświadczenie), musi odpowiadać wszystkim wymaganiom, które ustalono w postanowieniach szczególnych. Dokument musi być wypełniony w sposób czytelny i trwały, zgodnie ze wskazaniami rubryk formularza oraz potwierdzony przez wystawcę czytelnym odciskiem pieczęci (stempla) i podpisem osoby uprawnionej do korzystania z ulgowych przejazdów. Na dokumencie z fotografią (aktualną) powinna być ponadto umieszczona okrągła pieczęć w taki sposób, aby część pieczęci była odcisnięta na fotografii, a część na dokumencie (nie dotyczy to dokumentów wydanych w formie kart plastikowych – np. legitymacji studenckich).  
W przypadku braku lub nieczytelnej pieczęci łączącej fotografię z dokumentem, dokument ten uznaje się za nieważny, chyba, że podróżny okaże inny dokument pozwalający na ustalenie jego tożsamości.
4. Jeżeli dokument poświadczający uprawnienie do ulgowych przejazdów podlega prolongacie, musi być prolongowany na okres, w którym odbywa się przejazd. W przypadku, gdy uprawnienie do ulgi przysługuje na okres krótszy od okresu wynikającego z kolejnego terminu prolongaty wskazanego w dokumencie, możliwe jest dokonanie prolongaty na taki okres.

## **§ 16. Rygory i roszczenia w razie nieprawnego korzystania z ulgi**

1. Dokumenty (np. legitymacje, zaświadczenia) przeterminowane, podrobione, przerobione, ze śladami wymiany fotografii, nie należące do okaziciela, wystawione osobom nie uprawnionym do ulgi, nieprawidłowo wystawione lub prolongowane poza rubrykami, z dopiskami nie poświadczonymi przez wystawcę, zniszczone w stopniu uniemożliwiającym odczytanie danych dotyczących okaziciela lub wystawcy, w szczególności podarte, sklejone i zafoliowane (dotyczy tylko dokumentów wydanych przez przewoźnika), itp. – uważa się za nieważne.
2. W razie korzystania z ulgi na podstawie nieważnego dokumentu, podróżnego uważa się za jadącego bez ważnego biletu.
3. W razie uzasadnionego podejrzenia, że okazany dokument przewozu lub dokument poświadczający uprawnienie do ulgowego przejazdu jest podrobiony lub przerobiony – osoba upoważniona do kontroli dokumentów przewozu, zatrzymuje dokument za pokwitowaniem (wzór nr 13 Regulaminu). Zatrzymany dokument jest przesyłany drogą służbową do prokuratury lub Policji, z powiadomieniem wystawcy dokumentu.
4. W razie bezprawnego lub niewłaściwego wystawienia lub potwierdzenia dokumentu poświadczającego uprawnienie do ulgowych przejazdów, wystawca lub potwierdzający obowiązany jest – solidarnie z korzystającym z takiego dokumentu – do wyrównania KM szkód powstałych z tego tytułu oraz do zapłacenia opłaty dodatkowej za przejazd odpowiednio bez ważnego biletu albo dokumentu poświadczającego uprawnienie, ustalonej na podstawie rozporządzenia MI z dnia 20 stycznia 2005 r.

## Rozdział 3. Postanowienia szczególne o ustawowych ulgach przejazdowych

### § 17. Przejazdy dzieci w wieku do 4 lat

#### 1. Uprawnieni

Dzieci w wieku do 4 lat – na podstawie ustawy z dnia 20 czerwca 1992 r. o *uprawnieniach do ulgowych przejazdów*. Miarodajnym jest wiek dziecka w dniu rozpoczęcia podróży.

#### 2. Zakres ważności

Osoby wymienione w ust. 1, uprawnione są do przejazdów z ulgą 100% pociągami uruchamianymi przez KM, z zastrzeżeniem postanowień § 19.

#### 3. Warunki stosowania

Przejazd dziecka w wieku do 4 lat odbywa się na podstawie biletu jednorazowego lub strefowego czasowego KM z ulgą 100% i dokumentu stwierdzającego wiek dziecka.

#### 4. Zmiana umowy przewozu

Przejazd poza stację przeznaczenia wskazaną na bilecie, bądź przejazd drogą inną (dłuższą, w tej samej strefie odległości lub krótszą) oraz przejście do pociągu innego przewoźnika może nastąpić na warunkach określonych w §§ 9-11.

13

### § 18. Przejazdy służbowe funkcjonariuszy Straży Granicznej, funkcjonariuszy Służby Celno-Skarbowej, funkcjonariuszy Policji i żołnierzy Żandarmerii Wojskowej oraz wojskowych organów porządkowych

#### 1. Uprawnieni

- 1) funkcjonariusze Straży Granicznej;
- 2) funkcjonariusze Służby Celno-Skarbowej;
- 3) umundurowani funkcjonariusze Policji;
- 4) żołnierze:
  - a) Żandarmerii Wojskowej,
  - b) wojskowych organów porządkowych,

na podstawie ustawy z dnia 20 czerwca 1992 r. o *uprawnieniach do ulgowych przejazdów*.

#### 2. Zakres ważności

Do przejazdów z ulgą 100% pociągami uruchamianymi przez KM, uprawnieni są:

- 1) funkcjonariusze Straży Granicznej, o których mowa w ust. 1 pkt 1:
  - a) umundurowani – w czasie wykonywania czynności służbowych, związanych z ochroną granicy państwowej, a także w czasie konwojowania osób zatrzymanych, służby patrolowej oraz wykonywania czynności związanych z kontrolą ruchu granicznego,
  - b) w czasie wykonywania czynności służbowych związanych z zapobieganiem i przeciwdziałaniem nielegalnej migracji, realizowanych na szlakach komunikacyjnych o szczególnym znaczeniu międzynarodowym;
- 2) funkcjonariusze Służby Celno - Skarbowej, o których mowa w ust. 1 pkt 2 – w czasie wykonywania czyn-

9,13

6

- ności służbowych kontroli określonej w dziale V ustawy z dnia 16 listopada 2016 r. o *Krajowej Administracji Skarbowej* (Dz. U. z 2018 r., poz. 508);
- 3) trzymany lub chronionego mienia, przewożenia poczty specjalnej, służby patrolowej oraz udzielania pomocy lub asystowania przy czynnościach organów egzekucyjnych;
- 4) żołnierze, o których mowa w ust. 1 pkt 4 – w czasie wykonywania czynności urzędowych patrolowania i innych czynności służbowych w pociągu.

### 3. Warunki stosowania

- 1) przejazdy osób wymienionych w ust. 1, odbywają się na podstawie biletów jednorazowych z ulgą 100% i dokumentów określonych w rozporządzeniu:
- a) Ministra Spraw Wewnętrznych i Administracji z dnia 12 marca 2008 r. (Dz. U. z 2008 r. Nr 56, poz. 340, z późn. zm.), tj.:
- w pkt. 1 – legitymacji służbowej (wzór nr 3) wraz z zaświadczeniem (wzór nr 4) o wykonywaniu określonych czynności służbowych, zawierającym podstawę prawną korzystania z ulgi, wystawionym przez Komendanta Głównego Straży Granicznej, właściwego Komendanta Oddziału Straży Granicznej lub właściwego komendanta placówki Straży Granicznej,
  - w pkt. 3 – legitymacji służbowej (wzór nr 6) wraz z zaświadczeniem o wykonywaniu określonych czynności służbowych, zawierającym podstawę prawną korzystania z ulgi, wystawionym przez Komendanta Głównego Policji, właściwego komendanta wojewódzkiego (stołecznego) Policji lub właściwego komendanta powiatowego (miejskiego) i rejonowego Policji,
  - w pkt. 4:
    - lit. a - legitymacji służbowej (wzór nr 7 i 8) i odznaki identyfikacyjnej żołnierza Żandarmerii Wojskowej (wzór nr 9 i 10), wraz z zaświadczeniem o wykonywaniu określonych czynności służbowych, zawierającym podstawę prawną korzystania z ulgi, wystawionym przez Komendanta Głównego Żandarmerii Wojskowej,
    - lit. b – legitymacji żołnierza zawodowego (wzór nr 11 i 12) lub książeczki wojskowej (wzór nr 13, 14 i 15) z aktualnym wpisem o odbywaniu nadterminowej zasadniczej służby wojskowej lub zasadniczej służby wojskowej, wraz z zaświadczeniem o wykonywaniu określonych czynności służbowych, zawierającym podstawę prawną korzystania z ulgi, wystawionym przez właściwego dowódcę (komendanta) garnizonu lub właściwego dowódcę jednostki wojskowej;
- b) Ministra Rozwoju i Finansów z dnia 21 marca 2017 r. (Dz. U. z 2017 r. poz. 641), tj.:
- w pkt 2 – legitymacji służbowej (wzór nr 5) wraz z zaświadczeniem o wykonywaniu czynności służbowych, zawierającym podstawę prawną korzystania z ulgi, wystawionym przez ministra właściwego do spraw finansów publicznych, Szefa Krajowej Administracji Skarbowej, właściwego dyrektora izby administracji skarbowej lub naczelnika urzędu celno-skarbowego;
- 2) zaświadczenia, o których mowa w pkt. 1, są drukami na okaziciela i mogą być wydawane uprawnionym funkcjonariuszom lub żołnierzom tylko na czas wykonywania przez nich czynności służbowych określonych w ust. 2.

### 4. Zmiana umowy przewozu

Przejazd poza stację przeznaczenia, wskazaną na bilecie, przejazd drogą inną (dłuższą, w tej samej strefie odległości lub krótszą) oraz przejście do pociągu innego przewoźnika, może nastąpić na warunkach określonych odpowiednio w przepisach §§ 9-11.



## **§ 19. Przejazdy dzieci i młodzieży dotkniętych inwalidztwem lub niepełnosprawnych oraz ich opiekunów**

### **1. Uprawnieni**

- 1) dzieci i młodzież dotknięte inwalidztwem lub niepełnosprawne do ukończenia 24 roku życia oraz studenci dotknięci inwalidztwem lub niepełnosprawni do ukończenia 26 roku życia;
- 2) jedno z rodziców lub opiekun (osoba pełnoletnia) dzieci i młodzieży dotkniętych inwalidztwem lub niepełnosprawnych,  
na podstawie ustawy z dnia 20 czerwca 1992 r. o *uprawnieniach do ulgowych przejazdów*.

### **2. Zakres ważności**

Osoby wymienione w ust. 1 są uprawnione do przejazdów z ulgą 78% pociągami uruchamianymi przez KM, wyłącznie przy przejazdach z miejsca zamieszkania lub miejsca pobytu do przedszkola, szkoły, szkoły wyższej, placówki opiekuńczo – wychowawczej, placówki oświatowo-wychowawczej, specjalnego ośrodka szkolno – wychowawczego, specjalnego ośrodka wychowawczego, ośrodka umożliwiającego dzieciom i młodzieży spełnianie obowiązku szkolnego i obowiązku nauki, ośrodka rehabilitacyjno - wychowawczego, domu pomocy społecznej, ośrodka wsparcia, zakładu opieki zdrowotnej, poradni psychologiczno – pedagogicznej, w tym poradni specjalistycznej, a także na turnus rehabilitacyjny – i z powrotem.

### **3. Warunki stosowania**

17

- 1) przejazdy osób wymienionych w ust. 1 pkt 1, w relacjach określonych w ust. 2, odbywają się na podstawie ulgowych biletów jednorazowych lub odcinkowych miesięcznych imiennych (§ 37) z ulgą 78% wraz z jednym z niżej wymienionych dokumentów:
  - a) dla dzieci i młodzieży uczęszczających do przedszkola, szkoły, szkoły wyższej albo ośrodka lub placówki o charakterze oświatowym:
    - legitymacja przedszkolna dla dziecka niepełnosprawnego (wzór nr 16, 16a, 16b,16c), 14,20
    - legitymacja szkolna dla uczniów dotkniętych inwalidztwem lub niepełnosprawnych (wzór nr 18, 18a(1), 18a(2), 18b, 18b(1), 18b(2), 18c, 18d, 18e, 18f, 18g, 18h), 9,20,21
    - legitymacja szkolna (wzór nr 20, 20a(1), 20a(2), 20b, 20c, 20d, 20e, 20f, 20g, 20h, 20h(1), 20i, 20j) albo studencka (wzór nr 22 i 23) wraz z jednym z dokumentów wymienionych w lit. b, 9,12,14,20,21
  - b) dla dzieci i młodzieży nieuczęszczających do przedszkola, szkoły, szkoły wyższej albo ośrodka lub placówki o charakterze oświatowym:
    - legitymacja osoby niepełnosprawnej, która nie ukończyła 16 roku życia (wzór nr 24 i 25), wystawiona przez uprawniony organ,
    - legitymacja osoby niepełnosprawnej (wzór nr 26-30a), wystawiona przez uprawniony organ,
    - orzeczenie lekarza orzecznika Zakładu Ubezpieczeń Społecznych (ZUS) albo wypis z treści orzeczenia lekarza orzecznika ZUS (wzór nr 31), stwierdzające częściową niezdolność do pracy, całkowitą niezdolność do pracy albo całkowitą niezdolność do pracy i niezdolność do samodzielnej egzystencji albo niezdolność do samodzielnej egzystencji,
    - orzeczenie komisji lekarskiej ZUS stwierdzające częściową niezdolność do pracy, całkowitą niezdolność do pracy albo całkowitą niezdolność do pracy i niezdolność do samodzielnej egzystencji albo niezdolność do samodzielnej egzystencji;
- 2) przejazdy osób wymienionych w ust. 1 pkt 2, w relacjach określonych w ust. 2, odbywają się na podstawie ulgowych biletów jednorazowych z ulgą 78% oraz odpowiednio:
  - a) jednego z dokumentów dziecka, wymienionych w pkt. 1 – jeżeli przejazd odbywany jest wraz z dzieckiem,
  - b) zaświadczenia wydanego przez przedszkole, szkołę, szkołę wyższą, ośrodek lub placówkę o charakterze oświatowym albo placówkę opiekuńczo – wychowawczą (wzór nr 32,32a), albo 16

- zaświadczenia (zawiadomienia, skierowania), o którym mowa w pkt. 3 – jeżeli przejazd odbywany jest po dziecko lub po jego odwiezieniu;
- 3) przy przejazdach do i z jednostek udzielających świadczeń zdrowotnych albo pomocy społecznej bądź organizujących turnusy rehabilitacyjne, wraz z jednym z dokumentów, o którym mowa w pkt. 1, wymagane jest zaświadczenie (zawiadomienie, skierowanie) określające odpowiednio:
- termin i miejsce badania, leczenia, konsultacji, zajęć rehabilitacyjnych, zajęć terapeutycznych albo pobytu w ośrodku wsparcia, domu pomocy społecznej lub na turnusie rehabilitacyjnym,
  - potwierdzenie stawienia się na badania, konsultację, zajęcia rehabilitacyjne, zajęcia terapeutyczne.

#### **4. Zmiana umowy przewozu**

Przejazd poza stację przeznaczenia, wskazaną na bilecie, przejazd drogą inną (dłuższą, w tej samej strefie odległości lub krótszą) oraz przejście do pociągu innego przewoźnika może nastąpić na zasadach określonych w przepisach §§ 9-11.

### **§ 20. Przejazdy żołnierzy odbywających niezawodową służbę wojskową**

#### **1. Uprawnieni**

Żołnierze odbywający niezawodową służbę wojskową, z wyjątkiem służby okresowej i nadterminowej oraz osoby spełniające obowiązek tej służby w formach równorzędnych, tj. odbywający:

- zasadniczą służbę wojskową, w tym służbę kandydacką w oddziałach prewencji Policji, w Straży Granicznej lub w Służbie Ochrony Państwa;
- służbę zastępczą;
- służbę w charakterze kandydatów na żołnierzy zawodowych, pobierającą naukę w:
  - wyższej szkole wojskowej (podchorążowie),
  - szkole chorążych wojskowych (kadeci),
  - podoficerskiej szkole zawodowej (elewi),
  - orkiestrze;
- zajęcia wojskowe (dot. studentów wyższych szkół morskich i akademii morskich) lub przeszkolenie wojskowe;
- ćwiczenia wojskowe;
- terytorialną służbę wojskową,

na podstawie ustawy z dnia 20 czerwca 1992 r. o *uprawnieniach do ulgowych przejazdów*.

#### **2. Zakres ważności**

- osoby wymienione w ust. 1 są uprawnione do przejazdów z ulgą 78% pociągami uruchamianymi przez KM;
- ulgą 78% nie ma zastosowania przy przejazdach osób:
  - wezwanych do osobistego stawienia się w sprawach dotyczących powszechnego obowiązku obrony,
  - powołanych do odbycia służby wojskowej określonej w ust. 1 i zwolnionych z tej służby do miejsca stałego pobytu (zamieszkania) lub pobytu czasowego trwającego ponad dwa miesiące.

#### **3. Warunki stosowania**

Przejazdy osób wymienionych w ust. 1 odbywają się na podstawie ulgowych biletów jednorazowych lub strefowych czasowych KM (§ 40) wraz z wojskowym dokumentem osobistym (książeczką wojskową – wzór nrnr 13 -15), z aktualnym wpisem o odbywaniu niezawodowej służby wojskowej.

#### 4. Zmiana umowy przewozu

Przejazd poza stację przeznaczenia, wskazaną na bilecie, przejazd drogą inną (dłuższą, w tej samej strefie odległości lub krótszą), przejście do pociągu innego przewoźnika może nastąpić na zasadach określonych w przepisach §§ 9-11.

### § 21. Przejazdy inwalidów wojennych i wojskowych oraz ich przewodników

#### 1. Uprawnieni

- 1) inwalidzi wojenni i wojskowi zaliczeni do:
  - a) I grupy inwalidów lub uznani za całkowicie niezdolnych do pracy i niezdolnych do samodzielnej egzystencji, choćby bez związku z działaniami wojennymi lub służbą wojskową,
  - b) II lub III grupy inwalidów, albo całkowicie lub częściowo niezdolni do pracy i jednocześnie zaliczeni do I grupy inwalidów (lub uznani za całkowicie niezdolnych do pracy i do samodzielnej egzystencji), z ogólnego stanu zdrowia,
  - c) II lub III grupy inwalidów, albo całkowicie lub częściowo niezdolni do pracy;
- 2) przewodnicy towarzyszący w podróży osobom wymienionym w pkt 1 lit. a – b;
- 3) pies – przewodnik (pies asystujący), towarzyszący w podróży osobom, o których mowa w pkt 1 lit a-b.”, na podstawie art. 16 i art. 41 ustawy z dnia 29 maja 1974 r. o *zaopatrzeniu inwalidów wojennych i wojskowych oraz ich rodzin* (tekst jedn. Dz. U. z 2017 r., poz. 2193).

4

4,13  
17

#### 2. Zakres ważności

Uprawnienia do ulgi:

- 1) 78% - dla osób wymienionych w ust. 1 pkt. 1 lit. a-b;
- 2) 37% - dla osób wymienionych w ust. 1 pkt. 1 lit c;
- 3) 95% - dla osób wymienionych w ust. 1 pkt 2;
- 4) psy, o których mowa w ust. 1 pkt 3 – nieodpłatnie przysługują przy przejazdach pociągami uruchamianymi przez KM.”;

4

#### 3. Warunki stosowania

- 1) przejazdy osób wymienionych w ust. 1 pkt 1, odbywają się na podstawie ulgowych biletów jednorazowych lub strefowych czasowych KM (§ 40) wraz z książką inwalidy wojennego-wojskowego (wzór nr 33), którą wydaje właściwy oddział Zakładu Ubezpieczeń Społecznych, z odpowiednim wpisem o zaliczeniu do:
  - a) I grupy inwalidów (lub z wpisem o całkowitej niezdolności do pracy oraz niezdolności do samodzielnej egzystencji) – dla osób wymienionych w ust. 1 pkt 1 lit. a i b,
  - b) II lub III grupy inwalidów (albo z wpisem o całkowitej lub częściowej niezdolności do pracy) – dla osób wymienionych w ust. 1 pkt 1 lit. c;
- 2) przejazdy osób wymienionych w ust. 1 pkt 2, odbywają się na podstawie ulgowych biletów jednorazowych, strefowych czasowych KM oraz książki inwalidy wojennego - wojskowego, wymienionego w ust. 1 pkt 1 lit. a i b.

4

#### 4. Zmiana umowy przewozu

Przejazd poza stację przeznaczenia, wskazaną na bilecie, przejazd drogą inną (dłuższą, w tej samej strefie odległości lub krótszą) oraz przejście do pociągu innego przewoźnika może nastąpić na zasadach określonych w przepisach §§ 9-11.

## § 22. Przejazdy kombatantów i innych osób uprawnionych

3

### 1. Uprawnieni

- 1) kombatanci będący inwalidami wojennymi lub wojskowymi zaliczonymi do I grupy inwalidów albo uznanymi za całkowicie niezdolnych do pracy i niezdolnych do samodzielnej egzystencji;
- 2) kombatanci będący inwalidami wojennymi lub wojskowymi zaliczonymi do II lub III grupy inwalidów albo uznanymi za całkowicie lub częściowo niezdolnych do pracy;
- 5 3) kombatanci, w tym członkowie Korpusu Weteranów Walk o Niepodległość Rzeczypospolitej Polskiej i inne osoby uprawnione – emeryci, renciści i inwalidzi oraz osoby pobierające uposażenie w stanie spoczynku lub uposażenie rodzinne;
- 4) wdowy lub wdowcy – emeryci i renciści oraz osoby pobierające uposażenie w stanie spoczynku lub uposażenie rodzinne, pozostali po kombatantach, w tym po członkach Korpusu Weteranów Walk o Niepodległość Rzeczypospolitej Polskiej i innych osobach uprawnionych;
- 4,13,17 5) przewodnicy lub opiekunowie towarzyszący w podróży osobom wymienionym w pkt. 1 – na podstawie art. 16 ust. 5 ustawy z dnia 29 maja 1974 r. o *zaopatrzeniu inwalidów wojennych i wojskowych oraz ich rodzin* (tekst jedn. Dz. U. z 2017 r., poz. 2193);
- 6) pies przewodnik (pies asystujący), towarzyszący w podróży osobom, o których mowa w pkt 1.

### 2. Zakres ważności

Uprawnienia do ulgi:

- 4 1) 78% – dla osób wymienionych w ust. 1 pkt 1;
  - 5 2) 51% – dla osób wymienionych w ust. 1 pkt 2-4;
  - 3) 95% – dla osób wymienionych w ust. 1 pkt 5;
  - 4) psy, o których mowa w ust. 1 pkt 6 - nieodpłatnie
- przysługują przy przejazdach pociągami uruchamianymi przez KM.

### 3. Warunki stosowania

- 4 1) przejazdy osób wymienionych w ust. 1 pkt 1-5 odbywają się na podstawie biletów jednorazowych lub strefowych czasowych (§ 40);
- 2) dokumentami poświadczającymi uprawnienia do ulgowych przejazdów są:
  - a) dla osób wymienionych w ust. 1 pkt. 1 i 2 – legitymacja osoby represjonowanej (wzór nr 34), wystawiona przez organ rentowy, z odpowiednim wpisem o:
    - całkowitej niezdolności do pracy oraz niezdolności do samodzielnej egzystencji – dla osób wymienionych w ust. 1 pkt 1,
    - całkowitej lub częściowej niezdolności do pracy – dla osób wymienionych w ust. 1 pkt 2,
  - 5 b) dla osób wymienionych w ust. 1 pkt. 3 i 4 zaświadczenie wydane przez Szefa Urzędu do Spraw Kombatantów i Osób Represjonowanych, z wpisem o przysługujących uprawnieniach do ulgi. Zaświadczenia i legitymacje wystawione przez:
    - Szefa Urzędu do Spraw Kombatantów i Osób Represjonowanych,
    - Urząd do Spraw Kombatantów i Osób Represjonowanych (wzór nrnr 35, 36 i 37),
    - Ministra Pracy i Polityki Socjalnej (wzory nrnr 38 i 39),
    - Urząd do Spraw Kombatantów (wzór nr 40),
    - *Skreślony*zawierające wpisy o uprawnieniach do ulgowych przejazdów obowiązujących do dnia 30 stycznia 2002 r., poświadczają uprawnienia do tych przejazdów, w klasie i pociągach wskazanych w ust. 2, do czasu uaktualnienia wpisu o wysokości przysługującej ulgi lub wymiany dokumentu,
- 9 c) dla osób wymienionych w ust. 1 pkt. 5- legitymacja osoby wymienionej w ust. 1 pkt. 1,
- 5 d) dla osób wymienionych w ust. 1 pkt. 1-4 będących członkami Korpusu Weteranów Walk o Niepodległość Rzeczypospolitej Polskiej - legitymacja członka Korpusu Weteranów Walk o Niepodległość Rzeczypospolitej Polskiej (wzór nr 66).

### 4. Zmiana umowy przewozu

Przejazd poza stację przeznaczenia wskazaną na bilecie, przejazd drogą inną (dłuższą w tej samej strefie odległości lub krótszą) oraz przejście do pociągu innego przewoźnika może nastąpić na warunkach określonych w przepisach §§ 9-11.

3

## § 22a. Przejazdy weteranów poszkodowanych

13,19

Weterani poszkodowani pobierający rentę inwalidzką z tytułu urazów lub chorób powstałych w związku z udziałem w działaniach poza granicami państwa – na podstawie art. 30 ust. 1 pkt 2 ustawy z dnia 19 sierpnia 2011 r. o *weteranach działań poza granicami państwa* (tekst jedn. Dz. U. z 2018 r., poz. 937).

### 1. Zakres ważności

Uprawnienia do ulgi 37% przysługują przy przejazdach pociągami uruchamianymi przez KM.

### 2. Warunki stosowania

- 1) przejazdy osób wymienionych w ust. 1 odbywają się na podstawie biletów jednorazowych lub strefowych czasowych (§ 40);
- 2) dokumentem poświadczającym uprawnienia do ulgowych przejazdów są:
  - a) legitymacja weterana poszkodowanego (wzór nr 43),
  - b) legitymacja weterana poszkodowanego – funkcjonariusza (wzór nr 44,44a),
  - c) legitymacja weterana poszkodowanego – funkcjonariusza Agencji Bezpieczeństwa Wewnętrznego (wzór 45),wraz z legitymacją emeryta – rencisty i dowodem tożsamości.

6,12

9

### 3. Zmiana umowy przewozu

Przejazd poza stację przeznaczenia wskazaną na bilecie, przejazd drogą inną (dłuższą w tej samej strefie odległości lub krótszą) oraz przejście do pociągu innego przewoźnika może nastąpić na warunkach określonych w przepisach §§ 9-11.

## § 23. Przejazdy osób niezdolnych do samodzielnej egzystencji oraz ich opiekunów/przewodników

### 1. Uprawnieni

- 1) osoby niezdolne do samodzielnej egzystencji z wyjątkiem osób niewidomych;  
**za osobę niezdolną do samodzielnej egzystencji** należy również uznawać osobę niepełnosprawną w stopniu znacznym i inwalidę I grupy (jeżeli orzeczenie o zaliczeniu do tej grupy nie utraciło mocy);
  - 2) opiekunowie towarzyszący w podróży osobom wymienionym w pkt. 1;  
opiekunem może być osoba pełnoletnia,
  - 3) pies przewodnik (pies asystujący) osobie, o której mowa w pkt 1,
- na podstawie ustawy z dnia 20 czerwca 1992 r. o *uprawnieniach do ulgowych przejazdów*.

4

### 2. Zakres ważności

- 1) osoby wymienione w ust. 1:
  - a) pkt 1 – uprawnione są do ulgi 49%,
  - b) pkt 2 – uprawnione są do ulgi 95%;
- 2) psy, o których mowa w ust. 1 pkt 3 - nieodpłatnie przy przejazdach pociągami uruchamianymi przez KM.

4

### 3. Warunki stosowania

- 1) przejazdy osób wymienionych w ust. 1 pkt. 1 odbywają się na podstawie ulgowych biletów jednorazowych lub strefowych czasowych KM (§ 40) wraz z jednym z niżej wymienionych dokumentów poświadczających uprawnienie do ulgi:
  - a) wypis z treści orzeczenia komisji lekarskiej do spraw inwalidztwa i zatrudnienia, stwierdzający zaliczenie do I grupy inwalidów (wzór nr 46),
  - b) wypis z treści orzeczenia: wojskowej komisji lekarskiej, komisji lekarskiej podległej Ministrowi Spraw Wewnętrznych i Administracji (MSWiA) albo Szefowi Agencji Bezpieczeństwa Wewnętrznego albo Szefowi Agencji Wywiadu (wzór nr 47), stwierdzający zaliczenie do I grupy inwalidów,
  - c) orzeczenie lekarza orzecznika ZUS albo wypis z treści orzeczenia lekarza orzecznika ZUS, stwierdzające całkowitą niezdolność do pracy i niezdolność do samodzielnej egzystencji albo niezdolność do samodzielnej egzystencji (wzór nr 31),
  - d) orzeczenie komisji lekarskiej ZUS stwierdzające całkowitą niezdolność do pracy i niezdolność do samodzielnej egzystencji albo niezdolność do samodzielnej egzystencji,
  - e) zaświadczenie ZUS, stwierdzające zaliczenie wyrokiem sądu do I grupy inwalidów bądź uznanie niezdolności do samodzielnej egzystencji (wzór nr 48),
  - f) wypis z treści orzeczenia lekarza rzeczoznawcy Kasy Rolniczego Ubezpieczenia Społecznego (KRUS), stwierdzający niezdolność do samodzielnej egzystencji (wzór nr 49),
  - g) wypis z treści orzeczenia komisji lekarskiej KRUS, stwierdzający niezdolność do samodzielnej egzystencji,
  - h) zaświadczenie KRUS, stwierdzające zaliczenie wyrokiem sądu do I grupy inwalidów bądź uznanie niezdolności do samodzielnej egzystencji,
  - i) legitymacja emeryta - rencisty policyjnego (wzory nrnr: 50, 51, 52) z wpisem o zaliczeniu do I grupy inwalidztwa lub stwierdzającym niezdolność do samodzielnej egzystencji,
  - j) legitymacja emeryta - rencisty wojskowego (wzór nr 53) z wpisem o zaliczeniu do I grupy inwalid- 16
  - k) legitymacja osoby niepełnosprawnej (wzory nrnr 26-30a), stwierdzająca znaczny stopień niepełno- 17  
sprawności, wystawiona przez uprawniony organ;
- 2) dokumenty, o których mowa w pkt. 1 lit. a - j, okazuje się wraz z dowodem osobistym lub innym dokumentem umożliwiającym stwierdzenie tożsamości osoby uprawnionej;
- 3) przejazdy osób, o których mowa w ust. 1 pkt 2 odbywają się na podstawie ulgowych biletów jednorazowych lub strefowych czasowych KM. Uprawnienie do korzystania z ulgi poświadczą jeden 16  
z dokumentów określonych w pkt. 1.

### 4. Zmiana umowy przewozu

Przejazd poza stację przeznaczenia, wskazaną na bilecie, przejazd drogą inną (dłuższą, w tej samej strefie odległości lub krótszą) oraz przejście do pociągu innego przewoźnika może nastąpić na zasadach określonych w przepisach §§ 9-11

## § 24. Przejazdy osób niewidomych i ich przewodników

### 1. Uprawnieni

- 1) osoby niewidome, jeśli są uznane za osoby niezdolne do samodzielnej egzystencji; za osobę niezdolną do samodzielnej egzystencji należy również uważać osobę o znacznym stopniu niepełnosprawności oraz inwalidę I grupy (jeżeli orzeczenie o zaliczeniu do tej grupy nie utraciło mocy) z powodu stanu narządu wzroku;
- 2) osoby niewidome, jeśli nie są uznane za osoby niezdolne do samodzielnej egzystencji, tj. osoby uznane za całkowicie niezdolne do pracy, osoby o umiarkowanym stopniu niepełnosprawności oraz inwalidzi zaliczeni do II grupy inwalidów (jeżeli orzeczenie o zaliczeniu do tej grupy nie utraciło mocy), z powodu stanu narządu wzroku;
- 3) przewodnicy towarzyszący w podróży osobom wymienionym w pkt. 1 i 2; przewodnikiem może być osoba, która ukończyła 13 lat, na podstawie ustawy z dnia 20 czerwca 1992 r. o *uprawnieniach do ulgowych przejazdów*. 

4
---
- 4) pies – przewodnik (pies asystujący), towarzyszący w podróży osobom, o których mowa w pkt 1 i 2. 

4
---

### 2. Zakres ważności

- 1) osoby wymienione w ust. 1:
  - a) pkt 1 - uprawnione są do ulgi 93%,
  - b) pkt 2 - uprawnione są do ulgi 37%;
- 2) przewodnicy, o których mowa w ust. 1 pkt 3 – uprawnieni są do ulgi 95%;
- 3) psy, o których mowa w ust. 1 pkt 4 – nieodpłatnie, przy przejazdach pociągami uruchamianymi przez KM. 

4
---

4
---

### 3. Warunki stosowania

- 1) przejazdy osób wymienionych w ust. 1 pkt 1 odbywają się na podstawie ulgowych biletów jednorazowych, strefowych czasowych KM (§ 40), odcinkowych miesięcznych imiennych (§ 37) lub strefowych miesięcznych imiennych KM (§ 41).

Uprawnienie do korzystania z ulgi poświadczą:

  - a) jeden z dokumentów, wymienionych w § 23 ust. 3 pkt. 1, stwierdzających niezdolność do samodzielnej egzystencji albo inwalidztwo I grupy albo znaczny stopień niepełnosprawności z powodu stanu narządu wzroku, albo
  - b) orzeczenie o znacznym stopniu niepełnosprawności z powodu narządu wzroku wystawione przez uprawniony organ;
- 2) przejazdy osób wymienionych w ust. 1 pkt 2, odbywają się na podstawie biletów ulgowych jednorazowych, strefowych czasowych KM (§ 40), odcinkowych miesięcznych imiennych (§ 37) lub strefowych miesięcznych imiennych KM (§ 41).

Uprawnienie do korzystania z ulgi poświadczą jeden z niżej wymienionych dokumentów, stwierdzający całkowitą niezdolność do pracy albo umiarkowany stopień niepełnosprawności albo inwalidztwo II grupy, z powodu stanu narządu wzroku:

  - a) wypis z treści orzeczenia komisji lekarskiej do spraw inwalidztwa i zatrudnienia (wzór nr 46), stwierdzający zaliczenie do II grupy inwalidów,
  - b) wypis z treści orzeczenia: wojskowej komisji lekarskiej, komisji lekarskiej podległej MSWiA albo Szefowi Agencji Bezpieczeństwa Wewnętrznego albo Szefowi Agencji Wywiadu (wzór nr 47), stwierdzający zaliczenie do II grupy inwalidztwa,
  - c) orzeczenie lekarza orzecznika ZUS albo wypis z treści orzeczenia lekarza orzecznika ZUS (wzór nr 31), stwierdzające całkowitą niezdolność do pracy,
  - d) orzeczenie komisji lekarskiej ZUS stwierdzające całkowitą niezdolność do pracy,

- 16
- 17
- e) orzeczenie o umiarkowanym stopniu niepełnosprawności z powodu stanu narządu wzroku wystawione przez uprawniony organ,
  - f) zaświadczenie ZUS (wzór nr 48), stwierdzające zaliczenie wyrokiem sądu do II grupy inwalidów bądź uznanie całkowitej niezdolności do pracy,
  - g) wypis z treści orzeczenia lekarza rzeczoznawcy lub komisji lekarskiej Kasy Rolniczego Ubezpieczenia Społecznego (KRUS), stwierdzający całkowitą niezdolność do pracy (wzór nr 49),
  - h) zaświadczenie KRUS, stwierdzające zaliczenie wyrokiem sądu do II grupy inwalidów bądź uznanie całkowitej niezdolności do pracy,
  - i) legitymacja emeryta - rencisty policyjnego (wzory nrnr: 50, 51, 52) z wpisem o zaliczeniu do II grupy inwalidztwa,
  - j) legitymacja emeryta - rencisty wojskowego (wzór nr 53) z wpisem o zaliczeniu do II grupy inwalidztwa,
  - k) legitymacja osoby niepełnosprawnej (wzory nr 26-30a), stwierdzająca umiarkowany stopień niepełnosprawności z powodu stanu narządu wzroku, albo orzeczenie o umiarkowanym stopniu niepełnosprawności z powodu stanu narządu wzroku, wystawiona przez uprawniony organ;
- 3) dokumenty bez zdjęcia okazuje się wraz z dowodem osobistym lub innym dokumentem umożliwiającym potwierdzenie tożsamości osoby uprawnionej;
- 4) przejazdy przewodników, o których mowa w ust. 1 pkt 3 odbywają się na podstawie ulgowych biletów jednorazowych lub strefowych czasowych KM wraz z jednym z dokumentów określonych w pkt. 1.

#### 4. Zmiana umowy przewozu

Przejazd poza stację przeznaczenia, wskazaną na bilecie, przejazd drogą inną (dłuższą, w tej samej strefie odległości lub krótszą) oraz przejście do pociągu innego przewoźnika może nastąpić na zasadach określonych w przepisach §§ 9-11.

### § 25. Przejazdy cywilnych niewidomych ofiar działań wojennych oraz ich przewodników

#### 1. Uprawnieni

- 4
- 4
- 1) cywilne niewidome ofiary działań wojennych uznane za:
    - a) osoby niezdolne do samodzielnej egzystencji; za osobę niezdolną do samodzielnej egzystencji należy również uznawać osobę niepełnosprawną w stopniu znacznym i inwalidę I grupy,
    - b) osoby całkowicie niezdolne do pracy;
  - 2) przewodnicy towarzyszący w podróży osobom wymienionym w pkt. 1; przewodnikiem osoby niewidomej może być osoba, która ukończyła 13 lat;
  - 3) pies – przewodnik (pies asystujący), towarzyszący w podróży osobom wymienionym w pkt 1, na podstawie ustawy z dnia 20 czerwca 1992 r. o *uprawnieniach do ulgowych przejazdów* oraz art. 10 ust. 2 pkt 4 i ust. 3 pkt 2 ustawy z dnia 16 listopada 2006 r. o *świadczeniu pieniężnym i uprawnieniach przysługujących cywilnym niewidomym ofiarom działań wojennych* (Dz. U. Nr 249, poz. 1824 z późn. zm.).

#### 2. Zakres ważności

6

Uprawnienia do ulgi:

- 1) 78% – dla osób wymienionych w ust. 1 pkt 1 lit a,
- 2) 37% – dla osób wymienionych w ust. 1 pkt 1 lit. b,
- 3) 95% – dla osób wymienionych w ust. 1 pkt 2,
- 4) nieodpłatnie - psy, o których mowa w ust. 1 pkt. 3 przy przejazdach pociągami uruchamianych przez KM.



### 3. Warunki stosowania

Przejazdy osób wymienionych w ust. 1:

- 1) w pkt. 1:
  - a) w lit. a) – odbywają się na podstawie ulgowych biletów jednorazowych lub strefowych czasowych KM (§ 40),
  - b) w lit. b) – odbywają się na podstawie ulgowych biletów jednorazowych, strefowych czasowych KM § 40), odcinkowych miesięcznych imiennych (z § 37) lub miesięcznych strefowych imiennych KM (§ 41),  
wraz z legitymacją cywilnej niewidomej ofiary działań wojennych (wzór nr 54), z odpowiednim wpisem (o niezdolności do samodzielnej egzystencji lub o całkowitej niezdolności do pracy), wystawioną przez organ rentowy;
- 2) w pkt. 2 – odbywają się na podstawie ulgowych biletów jednorazowych lub strefowych czasowych KM oraz legitymacji cywilnej niewidomej ofiary działań wojennych, o której mowa w pkt. 1.

### 4. Zmiana umowy przewozu

Przejazd poza stację przeznaczenia, wskazaną na bilecie, przejazd drogą inną (dłuższą, w tej samej strefie odległości lub krótszą) oraz przejście do pociągu innego przewoźnika może nastąpić na zasadach określonych w przepisach §§ 9-11.

## § 26. Przejazdy emerytów, rencistów oraz ich współmałżonków

### 1. Uprawnieni

Emeryci i renciści oraz ich współmałżonkowie, na których pobierane są zasiłki rodzinne, na podstawie przepisów ustawy z dnia 20 czerwca 1992 r. o *uprawnieniach do ulgowych przejazdów*.

### 2. Zakres ważności

Osoby wymienione w ust. 1, uprawnione są do dwóch przejazdów z ulgą 37% w ciągu roku kalendarzowego pociągami uruchamianymi przez KM.

### 3. Warunki stosowania

- 1) przejazdy osób wymienionych w ust. 1 odbywają się na podstawie ulgowych biletów jednorazowych wraz z zaświadczeniem (wzór nr 55 i 55a), które jest dokumentem ścisłej rejestracji, wystawionym odpowiednio przez:
  - a) terenowe jednostki Polskiego Związku Emerytów, Rencistów i Inwalidów,
  - b) regionalne komisje emerytów i rencistów NSZZ „Solidarność”,
  - c) Niezależny Krajowy Związek Zawodowy w Polsce „Solidarność Weteranów Pracy”,
  - d) Zarząd Główny i oddziały terenowe Stowarzyszenia Emerytów i Rencistów „Solidarność 80”,
  - e) wojewódzkie i regionalne rady weteranów pracy Ogólnopolskiego Porozumienia Związków Zawodowych,
  - f) Niezależny Związek Przyszłych i Obecnych Emerytów i Rencistów „Weterani Pracy”,
  - g) zarządy wojewódzkie Stowarzyszenia Emerytów i Rencistów Policyjnych,
  - h) zarządy i koła Związku Byłych Żołnierzy Zawodowych i Oficerów Rezerwy Wojska Polskiego,
  - i) okręgowe sekcje emerytów i rencistów Związku Nauczycielstwa Polskiego,
  - j) Związek Zawodowy Pracowników Najwyższej Izby Kontroli,
  - k) Komisję Krajową i zarządy regionów Chrześcijańskiego Związku Zawodowego „Solidarność” im. Księdza Jerzego Popiełuszki,
  - l) zarządy wojewódzkie Związku Emerytów i Rencistów Pożarnictwa Rzeczypospolitej Polskiej,
  - m) oddziały wojewódzkie Związku Żołnierzy Ludowego Wojska Polskiego,

- n) terenowe jednostki Krajowego Związku Emerytów i Rencistów Służby Więziennej – dla osób uprawnionych należących i nie należących do tych organizacji;
- 2) zaświadczenie, o którym mowa w pkt. 1, okazuje się wraz z dowodem osobistym lub innym dokumentem umożliwiającym stwierdzenie tożsamości osoby uprawnionej;
- 3) wystawcy zaświadczeń wpisują:
- a) w zaświadczeniu – imię i nazwisko osoby uprawnionej, nr emerytury lub renty oraz datę wydania,
- b) w legitymacji emeryta lub rencisty wystawionej przez ZUS lub inne biuro emerytalne – numer wydanego zaświadczenia oraz datę wydania;
- 4) kasa biletowa przy sprzedaży biletu zamieszcza na odwrotnej stronie zaświadczenia numer wydanego biletu i odcisk datownika, a w przedsprzedaży – dodatkowo adnotację (stempel) o treści „Wyjazd w dniu .....”. W razie wydania biletu na przejazd „tam i z powrotem” kasa wpisuje numer biletu w dwóch rubrykach zaświadczenia. Przy odprawie w pociągu kierownik/konduktor wpisuje numer wydanego biletu i datę, potwierdzając stemplem identyfikacyjnym i podpisem;
- 5) zaświadczenie ważne jest do czasu wykorzystania wszystkich rubryk.

#### 4. Zmiana umowy przewozu

Przejazd poza stację przeznaczenia, wskazaną na bilecie, przejazd drogą inną (dłuższą, w tej samej strefie odległości lub krótszą) oraz przejście do pociągu innego przewoźnika może nastąpić na warunkach określonych w przepisach §§ 9-11.

### § 27. Przejazdy nauczycieli

#### 1. Uprawnieni

- 1,16 1) nauczyciele przedszkoli publicznych lub niepublicznych oraz nauczyciele szkół podstawowych i szkół ponadpodstawowych – publicznych lub niepublicznych o uprawnieniach szkół publicznych;
- 13 2) nauczyciele akademicki,
- 3) nauczyciele uczący języka polskiego, historii, geografii, kultury polskiej lub innych przedmiotów nauuczanych w języku polskim w szkołach i sekcjach, o których mowa w § 28 ust. 1 pkt 2a, na podstawie ustawy z dnia 20 czerwca 1992 r. o *uprawnieniach do ulgowych przejazdów*.

#### 2. Zakres ważności

- 1 Osoby wymienione w ust. 1 są uprawnione do przejazdów z ulgą 33% pociągami uruchamianymi przez KM.

#### 3. Warunki stosowania

- 1) przejazdy osób wymienionych w ust. 1 odbywają się na podstawie ulgowych biletów jednorazowych, strefowych czasowych KM (§ 40), odcinkowych miesięcznych imiennych (patrz § 37) lub strefowych miesięcznych imiennych KM (§ 41);
- 2) dokumentami poświadczającymi uprawnienia do ulgowych przejazdów są:
- a) dla osób wymienionych w ust. 1 pkt 1 - legitymacja służbowa nauczyciela (wzór nr 56),
- b) dla osób wymienionych w ust. 1 pkt 2 - legitymacja służbowa nauczyciela akademickiego (wzór nr 57),
- 14,16 c) dla osób wymienionych w ust. 1 pkt 3 – legitymacja nauczyciela (wzór nr 56a), okazywana wraz z dokumentem umożliwiającym stwierdzenie tożsamości osoby uprawnionej. Legitymacje wydane na rok szkolny kończący się w państwie wydania w 2017 r. zachowują ważność na kolejny rok szkolny.

#### 4. Zmiana umowy przewozu

Przejazd poza stację przeznaczenia, wskazaną na bilecie, przejazd drogą inną (dłuższą, w tej samej strefie odległości lub krótszą) oraz przejście do pociągu innego przewoźnika może nastąpić na zasadach określonych w przepisach §§ 9-11.

## § 28. Przejazdy dzieci i młodzieży oraz studentów, słuchaczy kolegiów i doktorantów

### 1. Uprawnieni

- 1) dzieci w wieku powyżej 4 lat do rozpoczęcia odbywania obowiązkowego rocznego przygotowania przedszkolnego;
- 2) dzieci i młodzież w okresie od rozpoczęcia odbywania obowiązkowego rocznego przygotowania przedszkolnego do ukończenia szkoły podstawowej lub ponadpodstawowej - publicznej lub niepublicznej o uprawnieniach szkoły publicznej, nie dłużej niż do ukończenia 24 roku życia;
- 2a) dzieci i młodzież, nie dłużej niż do ukończenia 18. roku życia, w okresie pobierania nauki języka polskiego, historii, geografii, kultury polskiej lub innych przedmiotów nauczanych w języku polskim w:
  - a) szkołach prowadzonych przez organizacje społeczne za granicą zarejestrowanych w bazie prowadzonej przez upoważnioną jednostkę podległą ministrowi właściwemu do spraw oświaty i wychowania,
  - b) szkołach funkcjonujących w systemach oświaty innych państw,
  - c) sekcjach polskich funkcjonujących w szkołach działających w systemach oświaty innych państw,
  - d) szkołach europejskich działających na podstawie Konwencji o Statucie Szkół Europejskich, sporządzonej w Luksemburgu dnia 21 czerwca 1994 r. (Dz. U. z 2005 r., poz. 10);
- 3) studenci szkół wyższych – dziennych, wieczorowych lub zaocznych – do ukończenia 26 roku życia;
- 4) słuchacze kolegiów pracowników służb społecznych - dziennych, wieczorowych lub zaocznych, do ukończenia 26 roku życia;
- 5) dzieci w wieku powyżej 4 lat, do rozpoczęcia odbywania obowiązkowego rocznego przygotowania przedszkolnego, dotknięte inwalidztwem i niepełnosprawne, w relacjach innych niż określone w § 19;
- 6) dzieci i młodzież od rozpoczęcia odbywania rocznego przygotowania przedszkolnego do ukończenia 24 roku życia, dotknięte inwalidztwem lub niepełnosprawne, uczęszczające do szkoły, w relacjach innych niż określone w § 19;
- 7) osoby wymienione w pkt 3 i 4, dotknięci inwalidztwem lub niepełnosprawni, w relacjach innych niż określone w § 19;
- 8) studenci studiujący za granicą do ukończenia 26 roku życia będący:
  - a) obywatelami polskimi,
  - b) obywatelami Unii Europejskiej w rozumieniu ustawy z dnia 14 lipca 2006 r. o *wjeździe na terytorium Rzeczypospolitej Polskiej, pobycie oraz wyjeździe z tego terytorium obywateli państw członkowskich Unii Europejskiej i członków ich rodzin* (Dz. U. z 2014 r. poz. 1525),
  - c) członkami rodziny obywatela Unii Europejskiej w rozumieniu ustawy z dnia 14 lipca 2006 r. o *wjeździe na terytorium Rzeczypospolitej Polskiej, pobycie oraz wyjeździe z tego terytorium obywateli państw członkowskich Unii Europejskiej i członków ich rodzin*;
- 9) doktoranci – uczestnicy studiów doktoranckich do ukończenia 35 roku życia, na podstawie ustawy z dnia 20 czerwca 1992 r. o *uprawnieniach do ulgowych przejazdów*.

### 2. Zakres ważności

- 1) osoby wymienione w ust. 1 pkt. 1 i 5 są uprawnione do przejazdów pociągami uruchamianymi przez KM, na podstawie biletów jednorazowych lub strefowych czasowych KM (§ 40) z ulgą 37%;
- 2) osoby wymienione w ust. 1 pkt. 2, 2a i 6 są uprawnione do przejazdów pociągami uruchamianymi przez KM, na podstawie biletów:
  - a) jednorazowych i strefowych czasowych KM (§ 40) z ulgą 37%,
  - b) odcinkowych miesięcznych imiennych (§ 37) lub miesięcznych strefowych imiennych KM (§ 41) z ulgą 49%;
- 3) osoby wymienione w ust. 1 pkt. 3-4 i 7-9 są uprawnione do przejazdów pociągami uruchamianymi przez KM, na podstawie biletów jednorazowych, strefowych czasowych KM (§ 40) odcinkowych miesięcznych imiennych (§ 37) i strefowych miesięcznych imiennych KM (§ 41) z ulgą 51%.

### 3. Warunki stosowania

- 1) Przejazdy osób wymienionych w ust 1:
- a) w pkt. 1 i 5 - odbywają się na podstawie ulgowych biletów jednorazowych lub strefowych czasowych KM oraz odpowiednio z:
    - dokumentem stwierdzającym wiek dziecka,
    - zaświadczeniem o odroczeniu spełniania obowiązku szkolnego, wydanym przez dyrektora publicznej szkoły podstawowej,
    - legitymacją przedszkolną dla dziecka niepełnosprawnego (wzór nr 16, 16a, 16b, 16c) – w relacjach innych niż określone w § 19,
  - b) w pkt. 2 i 6 – odbywają się na podstawie ulgowych biletów jednorazowych, strefowych czasowych KM lub odcinkowych miesięcznych imiennych lub strefowych miesięcznych imiennych KM (§ 41) odpowiednio z:
    - zaświadczeniem o spełnianiu obowiązkowego rocznego przygotowania przedszkolnego, (wzór nr 58) wydanym przez jednostkę prowadzącą przygotowanie przedszkolne,
    - legitymacją szkolną (wzory nrnr 18 – 20j),
  - c) w pkt. 2a – odbywają się na podstawie ulgowych biletów jednorazowych, strefowych czasowych KM odcinkowych miesięcznych imiennych lub miesięcznych strefowych imiennych KM z legitymacją ucznia (wzór nr 21),
  - d) w pkt. 3-4 i 7 - odbywają się na podstawie ulgowych biletów jednorazowych, strefowych czasowych KM (§ 40) lub odcinkowych miesięcznych imiennych (§ 37) i strefowych miesięcznych imiennych KM (§ 41), odpowiednio z legitymacją studencką wydaną przez polską szkołę wyższą (wzór nr 22 i 23 albo z legitymacją słuchacza kolegium (wzór nr 59),
  - e) w pkt. 8 odbywają się na podstawie ulgowych biletów jednorazowych, strefowych czasowych KM (§ 40) lub odcinkowych miesięcznych imiennych (§ 37) i strefowych miesięcznych imiennych KM (§ 41) wraz:
    - w przypadku osób, o których mowa w lit. a – z legitymacją studencką wydaną przez polską szkołę wyższą (wzory nr 22 i 23) albo międzynarodową legitymacją studencką International Student Identity Card (ISIC) (np. wzór nr 62) okazywaną wraz z dowodem osobistym lub innym dokumentem umożliwiającym stwierdzenie tożsamości i wieku osoby uprawnionej,
    - w przypadku osób, o których mowa w lit. b – za okazaniem legitymacji studenckiej wydanej przez polską szkołę wyższą albo międzynarodową legitymacją studencką International Student Identity Card (ISIC) okazywana wraz z dokumentem potwierdzającym prawo stałego pobytu (wzór nr 68),
    - w przypadku osób, o których mowa w lit. c – za okazaniem legitymacji studenckiej wydanej przez polską szkołę wyższą albo międzynarodowej legitymacji studenckiej International Student Identity Card (ISIC) okazywanej wraz z kartą stałego pobytu członka rodziny obywatela UE (wzór nr 69),
  - f) w pkt. 9- odbywają się na podstawie biletów jednorazowych, strefowych czasowych KM, odcinkowych miesięcznych imiennych i strefowych miesięcznych imiennych KM wraz z legitymacją doktora wydaną przez polską szkołę wyższą lub jednostkę naukową (wzór nr 60);
- 2) legitymacje, w których nie został określony wiek odpowiednio ucznia, studenta, słuchacza kolegium lub doktoranta okazuje się wraz dowodem osobistym lub z innym dokumentem umożliwiającym jego stwierdzenie;
- 3) uczniów gimnazjów i szkół ponadgimnazjalnych do korzystania z ulgowych przejazdów, jest legitymacja szkolna (wzory nrnr 18-20c).

### 4. Zmiana umowy przewozu

Przejazd poza stację przeznaczenia, wskazaną na bilecie, przejazd drogą inną (dłuższą, w tej samej strefie odległości lub krótszą) oraz przejście do pociągu innego przewoźnika może nastąpić na zasadach określonych w przepisach §§ 9-11.

## **§ 28 a Przejazdy rodziców lub małżonków rodziców posiadających Kartę Dużej Rodziny**

### **1. Uprawnieni**

Rodzic (rodzice) lub małżonek rodzica na podstawie ustawy z dnia 20 czerwca 1992 r. o *uprawnieniach do ulgowych przejazdów*.

### **2. Zakres ważności**

Osoby wymienione w ust. 1 są uprawnione do przejazdów pociągami uruchamianymi przez KM na podstawie biletów:

- 9
- a) jednorazowych z ulgą 37%;
  - b) okresowych odcinkowych miesięcznych imiennych z ulgą 49%.

### **3. Warunki stosowania**

7 Przejazdy osób wymienionych w ust. 1 odbywają się na podstawie ważnej Karty Dużej Rodziny (wzór nr 67), okazywanej wraz z dowodem osobistym lub innym dokumentem umożliwiającym stwierdzenie tożsamości osoby uprawnionej.

### **4. Opłaty**

Bilety dla osób wymienionych w ust. 1 wydawane są wg:

- 1) Tabeli opłat za bilety jednorazowe dla osób posiadających Kartę Dużej Rodziny (tabela nr 23);
- 2) Tabeli opłat za bilety miesięczne dla osób posiadających Kartę Dużej Rodziny (tabela nr 25);
- 3) Tabel opłat przewozowych wg ofert specjalnych (Dział II - tabele nr 56 - 66) zawartych w Załączniku.

### **5. Zmiana umowy przewozu**

Przejazd poza stację przeznaczenia wskazaną na bilecie, przejazd inną drogą, przejście do pociągu innego przewoźnika może nastąpić na warunkach określonych w §§ 9 – 11.

## **§ 29. Przejazdy osób, którym przyznano Kartę Polaka**

### **1. Uprawnieni**

Posiadacze ważnej Karty Polaka, na podstawie ustawy z dnia 20 czerwca 1992 r. o *uprawnieniach do ulgowych przejazdów*.

### **2. Zakres ważności**

Osoby wymienione w ust. 1 są uprawnione do przejazdów jednorazowych z ulgą 37% pociągami uruchamianymi przez KM.

### **3. Warunki stosowania**

Przejazdy osób wymienionych w ust. 1 odbywają się na podstawie ulgowych biletów jednorazowych lub strefowych czasowych KM wraz z ważną Kartą Polaka (wzór nr 63).

### **4. Zmiana umowy przewozu**

Przejazd poza stację przeznaczenia, wskazaną na bilecie, przejazd drogą inną (dłuższą, w tej samej strefie odległości lub krótszą) oraz przejście do pociągu innego przewoźnika może nastąpić na zasadach określonych w przepisach §§ 9-11.

## Rozdział 4. Postanowienia szczególne o handlowych ulgach przejazdowych

### § 30. Przejazdy na podstawie biletów wycieczkowych

6

#### 1. Uprawnieni

Bilet wycieczkowy może nabyć każda osoba.

#### 2. Zakres ważności

- 1) bilety wycieczkowe sprzedawane są na przejazd pociągami uruchamianymi przez KM, z wyjątkiem pociągu *Słoneczny* oraz innych o charakterze komercyjnym, w relacji do 200 km. Uprawnienie do korzystania z biletów wycieczkowych nie dotyczy przejazdów w I strefie KM; 15,16
- 2) bilet wycieczkowy wydaje się na przejazd:
  - a) w jedną stronę lub
  - b) w kierunku „tam i z powrotem” – jeżeli przejazd „tam” i przejazd „z powrotem” odbywa się tą samą drogą;
- 3) bilet wycieczkowy można nabyć na zasadach określonych w Regulaminie. 15

#### 3. Warunki stosowania

- 1) termin ważności biletu wycieczkowego na przejazd w jedną stronę lub „tam i z powrotem” – wynosi 1 dzień;
- 2) oferta bilet wycieczkowy obowiązuje od godz. 18.00:
  - a) w każdy piątek,
  - b) w dzień poprzedzający dni wolne,oraz w sobotę i niedzielę, jak i każdy dzień ustawowo przyjęty jako dzień wolny od pracy oraz w dni określone przez KM podane do publicznej wiadomości w sposób zwyczajowo przyjęty;
- 3) każdą sobotę traktuje się jak dzień wolny od pracy;
- 4) podróż musi być zakończona najpóźniej do godz. 24.00 w ramach ważności biletu, z zastrzeżeniem ust. 5;
- 5) podróżny, który rozpoczął podróż w dniu ważności biletu wycieczkowego może dojechać do stacji przeznaczenia nawet po północy pod warunkiem, że odbywa podróż bez przerwy w podróży; 15
- 6) przejazd na podstawie biletu wycieczkowego w jedną stronę lub w kierunku „tam” dla biletu „tam i z powrotem”, musi być rozpoczęta wyłącznie w strefie czasowej określonej na bilecie;
- 7) jeżeli przejazd „z powrotem” (na podstawie biletu „tam i z powrotem”) odbywa się tylko na części drogi, wówczas nie przysługuje zwrot należności za niewykorzystany odcinek;
- 8) zwroty za całkowicie lub częściowo niewykorzystane bilety wycieczkowe dokonywane są na warunkach określonych w Regulaminie.

#### 4. Opłaty

Opłaty za bilety wycieczkowe podane są w Załączniku (Tabela opłat za bilety wycieczkowe).

#### 5. Zmiana umowy przewozu

- 1) przejazd dalszy poza stację przeznaczenia może odbyć się wyłącznie na podstawie biletu na przejazd w jedną stronę – na zasadach określonych w przepisach § 9, pod warunkiem, że nowa stacja przeznaczenia jest położona w odległości nie większej niż 200 km od stacji wyjazdu określonej na okazanym bilecie;
- 2) przejście do pociągu innego przewoźnika nie jest dozwolone.

## § 31. Przejazdy na podstawie biletów abonamentowych

### 1. Uprawnieni

Bilet wg taryfy normalnej może kupić każda osoba.

### 2. Zakres ważności

- 11,16
- 1) sprzedawane są bilety na przejazdy pociągami KM, z wyjątkiem pociągu „Słoneczny” i innych o charakterze komercyjnym;
  - 2) bilet uprawnia do 12 przejazdów w ciągu dwóch kolejno po sobie następujących miesięcy, od daty wydania lub wskazanej przez nabywcę, określonych na bilecie.

### 3. Warunki stosowania

- 1) do przejazdu na podstawie biletu abonamentowego uprawniony jest jego okaziciel;
- 2) bilety wydawane są wyłącznie elektronicznie;
- 3) posiadacz biletu zobowiązany jest przed każdym przejazdem zalegalizować bilet – na załączonym do niego karnecie – w kasie biletowej (z pominięciem kolejki) lub w pociągu na zasadach określonych w Regulaminie;
- 4) bilet może być zalegalizowany na przejazd maksymalnie dla tylu osób, ile jest wolnych rubryk w karnecie;
- 5) w przypadku zakupu biletu:
  - a) do stacji (przystanku), na której nie ma kasy biletowej, przejazd powrotny należy każdorazowo legalizować w kasie biletowej przy ostemplowaniu biletu na przejazd „tam”;
  - b) do stacji z czynną kasą, przejazd powrotny można zalegalizować w kasie biletowej przy ostemplowaniu biletu na przejazd „tam”;
- 6) bilet może być zalegalizowany przez kierownika/konduktora w pociągu:
  - a) w przypadku wyjazdu ze stacji, na której jest czynna kasa biletowa za pobraniem opłaty za legalizację określoną w Załączniku (Wykaz innych opłat) pod warunkiem, że podróżny zgłosił przejazd, na zasadach określonych w Regulaminie,
  - b) w przypadku wyjazdu ze stacji, na której nie ma kasy biletowej lub jest nieczynna, na zasadach określonych w Regulaminie, w tym przypadku nie pobiera się opłaty za legalizację w pociągu;
- 7) nie podlegają zwrotowi opłaty uiszczone z powodu nie okazania w pociągu biletu, choćby później podróżny bilet ten okazał;
- 8) foliowanie biletu, ani też przedłużenie terminu jego ważności nie są dozwolone;
- 9) za bilety zagubione, zniszczone, zafoliowane lub skradzione, nie zwraca się uiszczonych opłat i nie wydaje duplikatów, także w przypadku zgłoszenia straty do organów ścigania.

### 4. Opłaty

Za bilet abonamentowy pobiera się opłatę wg taryfy normalnej stanowiącą równowartość ceny 10 przejazdów w danej relacji.

### 5. Zmiana umowy przewozu

- 1) przejazd poza stację przeznaczenia, a także przejazd drogą inną (dłuższą) jest dozwolony po uiszczeniu należności, stanowiącej różnicę cen biletów jednorazowych, obliczonej wg zasad określonych w przepisach §§ 7 - 8;
- 2) przejście do pociągu innego przewoźnika nie jest dozwolone.

## § 32. KM - 35

### 1. Uprawnieni

- 1) dzieci i młodzież do ukończenia 26 roku życia, nie posiadające uprawnień do ulgi ustawowej;
- 2) osoby, które ukończyły 60 lat.

### 2. Zakres ważności

- 1) osoby wymienione w ust. 1 są uprawnione do przejazdów z ulgą 35% pociągami uruchamianymi przez KM, z zastrzeżeniem § 14 ust. 4 na podstawie biletów:
  - a) jednorazowych,
  - b) strefowych czasowych KM,
  - c) okresowych imiennych, uprawniających do wielokrotnych przejazdów:
    - strefowych KM (miesięcznych, kwartalnych),
    - odcinkowych (tygodniowych, dwutygodniowych, miesięcznych, kwartalnych),
    - sieciowych KM:
      - dobowych KM,
      - 3-dniowych KM,
      - miesięcznych,
      - kwartalnych,
      - rocznych;
- 2) ulga 35% nie dotyczy opłat za bilety wg niektórych ofert/taryf specjalnych podanych do wiadomości publicznej w sposób zwyczajowo przyjęty.

### 3. Warunki stosowania

- 1) ulga, o której mowa w ust. 2 pkt. 1 dotyczy wyłącznie opłat za bilety na przejazd;
- 2) wieku osób wymienionych w ust. 1, z zastrzeżeniem § 39 ust. 3 pkt 4.

### 4. Zmiana umowy przewozu

- 1) zwroty należności za częściowo lub całkowicie niewykorzystane bilety dokonywane są na zasadach określonych w Regulaminie;
- 2) przejście do pociągu innego przewoźnika nie jest dozwolone.

## § 33. Przejazdy rodzinne

### 1. Uprawnieni

Od 2 do 5 osób, w tym co najmniej jedno dziecko do ukończenia 16 roku życia.

### 2. Zakres ważności

- 1) ulgę stosuje się przy przejazdach pociągami uruchamianymi przez KM;
- 2) osoby wymienione w ust. 1, podróżujące w tej samej relacji, mogą nabyć bilet z ulgą 35%:
  - a) jednorazowy na przejazd w jedną stronę lub „tam i z powrotem”,
  - b) strefowy czasowy KM,z zastrzeżeniem postanowień pkt. 3 i 4;
- 3) dzieci do ukończenia 16 roku życia mogą korzystać z indywidualnych uprawnień do ulg ustawowych;
- 4) uprawnienia do ulgowych przejazdów osób w wieku powyżej 16 lat nie są uwzględniane.



### 3. Warunki stosowania

- 1) ulgę 35% stosuje się na podstawie dokumentu stwierdzającego wiek dziecka;
- 2) ulgę ustawową dla dzieci, o których mowa w ust. 1, stosuje się na podstawie dokumentów poświadczających uprawnienie do tej ulgi;
- 3) rezygnacja z przejazdu części osób dozwolona jest pod warunkiem, że liczba uczestników kontynuujących podróż nie będzie mniejsza niż 2 osoby, w tym jedno dziecko do ukończenia 16 roku życia.

### 4. Zmiana umowy przewozu

- 1) przejazd poza stację przeznaczenia wskazaną na bilecie bądź przejazd drogą inną (dłuższą, w tej samej strefie odległości lub krótszą), może nastąpić na warunkach określonych w przepisach §§ 9-11;
- 2) zwroty należności za częściowo lub całkowicie niewykorzystane bilety dokonywane są na zasadach określonych w Regulaminie;
- 3) przejście do pociągu innego przewoźnika nie jest dozwolone.

6

## § 33a Karta Dużej Rodziny z KM

### 1. Uprawnieni

Osoby posiadające Kartę Dużej Rodziny, w rozumieniu ustawy o Karcie Dużej Rodziny.

### 2. Zakres ważności

- 1) osoby wymienione w ust. 1 są uprawnione do przejazdów pociągami uruchamianymi przez KM na podstawie biletów:
  - a) jednorazowych;
  - b) okresowych odcinkowych miesięcznych imiennychz wyjątkiem biletów wydawanych wg ofert/taryf specjalnych, na pociąg „Słoneczny” oraz innymi pociągami o charakterze komercyjnym;
- 2) bilety są zaopatrzone w nadruk/adnotację „Karta Dużej Rodziny z KM”.

11,16

### 3. Warunki stosowania

Dokumentem poświadczającym uprawnienie osób wymienionych w ust. 1, jest ważna Karta Dużej Rodziny wzór nr 67), okazywana wraz z dowodem osobistym lub innym dokumentem umożliwiającym stwierdzenie tożsamości osoby uprawnionej.

7

### 4. Opłaty

Bilety dla osób wymienionych w ust. 1 wydawane są wg:

- 1) Tabel opłat za bilety jednorazowe dla osób posiadających Kartę Dużej Rodziny (tabela nr 22);
- 2) Tabel opłat za bilety miesięczne dla osób posiadających Kartę Dużej Rodziny (tabela nr 24) zawartych w Załączniku.

### 5. Zmiana umowy przewozu

Przejazd poza stację przeznaczenia wskazaną na bilecie, przejazd inną drogą, przejście do pociągu innego przewoźnika może nastąpić na warunkach określonych w §§ 9 – 11.

## § 34. Przejazdy grupowe dzieci, młodzieży i osób dorosłych

### 1. Uprawnieni

- 1) każda zorganizowana grupa dzieci, młodzieży, osób dorosłych;
- 2) przewodnicy/opiekunowie towarzyszący w podróży osobom wymienionym w pkt. 1. Przewodnikiem/opiekunem może być osoba dorosła.

### 2. Zakres ważności

11,16 Ulgę stosuje się przy przejazdach pociągami uruchamianymi przez KM, z wyjątkiem pociągu „Słoneczny” i innych o charakterze komercyjnym.

### 3. Warunki stosowania i opłaty

- 1) bilety na przejazd grupy można nabyć wyłącznie w kasach biletowych; 1
- 2) od każdej zorganizowanej grupy, złożonej co najmniej z 10 osób, nie wliczając przewodników/opiekunów, pobiera się opłaty za bilety z zastosowaniem *Tabel opłat za bilety grupowe* – normalnych lub z ulgą ustawową 33%, 37%, 49%, 51%, 78%, 93% i 95%, zamieszczonych w Załączniku, w zależności od indywidualnych uprawnień uczestników grupy; 1
- 3) opłaty pobiera się za rzeczywistą liczbę uczestników grupy, z zastrzeżeniem pkt 4; 9
- 4) na każdych 10 uczestników grupy płacących za bilet - jeden przewodnik/opiekun korzysta z bezpłatnego przejazdu. Jeżeli liczba przewodników/opiekunów jest większa, stosuje się wobec nich opłaty, o których mowa w pkt. 2; 12
- 5) podczas kontroli w pociągu, osoba odpowiedzialna za grupę jest zobowiązana okazywać bilet (-y) na przejazd grupy – łącznie;
- 6) rezygnacja z przejazdu części osób dozwolona jest tylko jeden raz, pod warunkiem, że liczba uczestników korzystających z przejazdu grupowego nie będzie mniejsza niż 10 osób;
- 7) uczestnicy przejazdu grupowego korzystający z uprawnień do ulgi ustawowej obowiązani są okazać indywidualne dokumenty poświadczające te uprawnienia. Wobec osoby korzystającej z biletu ulgowego bez uprawnień do ulgi, lub która nie może okazać dokumentu poświadczającego to uprawnienie, stosuje się odpowiednio postanowienia § 15 TP-KM oraz Regulaminu;
- 8) przewodnik/opiekun grupy zobowiązany jest do nadzoru nad przestrzeganiem przez uczestników przejazdu grupowego obowiązujących przepisów porządkowych. Ponadto ponosi wraz z uczestnikami przejazdu grupowego, solidarną odpowiedzialność za szkody wyrządzone KM.

### 4. Zmiana umowy przewozu

- 1) przejazd poza stację przeznaczenia wskazaną na bilecie, bądź przejazd drogą inną (dłuższą, w tej samej strefie odległości lub krótszą) może nastąpić na warunkach określonych w §§ 9-11;
- 2) przejście do pociągu innego przewoźnika nie jest dozwolone.

## § 35. Przejazdy osób, którym pracodawca wykupił ulgową usługę transportową

### 1. Uprawnieni

- 1 Osoby, którym pracodawca - na podstawie umowy zawartej z pasażerskimi przewoźnikami kolejowymi, wykupił usługę transportową z ulgą 35% lub 50%.

### 2. Zakres ważności

- 1) osoby, wymienione w ust. 1 są uprawnione do nabywania biletów z ulgą 35% lub 50% na przejazdy wszystkimi pociągami uruchamianymi przez KM:
- a) jednorazowych,
  - b) strefowych czasowych KM,
  - c) okresowych imiennych, uprawniających do wielokrotnych przejazdów:
    - strefowych KM (miesięcznych, kwartalnych),
    - odcinkowych (tygodniowych, dwutygodniowych, miesięcznych, kwartalnych),
    - sieciowych KM:
      - dobowych KM,
      - 3-dniowych KM,
      - miesięcznych,
      - kwartalnych,
      - rocznych;
- 11
- 2) ulga 35% nie dotyczy opłat za bilety jednorazowe i okresowe wg ofert/taryf specjalnych podanych do wiadomości publicznej w sposób zwyczajowo przyjęty oraz przejazdów pociągami innych przewoźników;
- 12
- 3) osoby, wymienione w ust. 1, z wyjątkiem ulgi 35%, mogą korzystać ze swoich uprawnień przy nabywaniu ulgowych biletów na przejazdy pociągami innych przewoźników kolejowych, na zasadach i warunkach przez nich określonych.

### 3. Warunki stosowania

Uprawnienia do ulgowych przejazdów poświadczą odpowiednia legitymacja (po prawidłowym jej wypełnieniu i ostemplowaniu przez nabywcę oraz podpisaniu przez posiadacza) lub inny dokument określony w umowie, ważne w dniu przejazdu.

### 4. Zmiana umowy przewozu

Przejazd poza stację przeznaczenia, wskazaną na bilecie, przejazd drogą inną (dłuższą, w tej samej strefie odległości lub krótszą) oraz przejście do pociągu innego przewoźnika może nastąpić na zasadach określonych w przepisach §§ 9-11.

## Rozdział 5. Przejazdy na podstawie biletów okresowych

### § 36. Bilety odcinkowe imienne wg taryfy normalnej i z ulgą handlową 35% oraz 50%

1

#### 1. Uprawnieni

- 1) bilet wg taryfy normalnej może kupić każda osoba;
- 2) osoba uprawniona do korzystania z ulgi 35% lub 50% może nabyć bilet ulgowy.

1

#### 2. Zakres ważności

- 1) bilety wydaje się na przejazdy pociągami uruchamianymi przez KM, na odległość do 200 km, z wyjątkiem pociągu „Słoneczny” oraz innych pociągów o charakterze komercyjnym;
- 2) wydaje się następujące rodzaje biletów odcinkowych imiennych:
  - a) tygodniowe – na okres siedmiu kolejno po sobie następujących dni, np.: od 1 lipca do 7 lipca; od 18 grudnia do 24 grudnia,
  - b) dwutygodniowe – na okres czternastu kolejno po sobie następujących dni, np.: od 27 stycznia do 9 lutego, od 1 lipca do 14 lipca,
  - c) miesięczne – na okres jednego miesiąca, np.: od 24 czerwca do 23 lipca, od 1 października do 31 października,
  - d) kwartalne – na okres trzech kolejno po sobie następujących miesięcy, np.: od 15 września do 14 grudnia, od 1 listopada do 31 stycznia;
- 3) ulgi, o których mowa w ust. 1 pkt 2, poświadczają odpowiednie dokumenty wskazane w postanowieniach szczególnych o handlowych ulgach przejazdowych;
- 4) bilety wymienione w pkt. 2 ważne są począwszy od daty wydania lub wskazanej przez nabywcę, z zachowaniem terminu przedsprzedaży;
- 5) bilet uprawnia do nieograniczonej liczby przejazdów w terminie ważności określonym na bilecie między wszystkimi stacjami (przystankami) odcinka, na który został wydany, drogą najkrótszą lub wskazaną na bilecie;
- 6) jeśli jedna miejscowość obsługiwana jest przez dwie stacje lub przejazd do niej możliwy jest dwiema drogami, podróżny może odbyć przejazd do tej miejscowości dwiema drogami na podstawie biletu odcinkowego okresowego zakupionego do stacji dalej położonej lub na dłuższą drogę przejazdu;
- 7) bilet odcinkowy może być wydany na przejazdy „tam i z powrotem” lub na przejazdy w jedną stronę; za bilet na przejazdy w jedną stronę pobiera się połowę ceny biletu na przejazdy „tam i z powrotem”.

11,16

11

11

9

11

6

#### 3. Warunki stosowania

- 1) bilety odcinkowe imienne wydawane są wyłącznie elektronicznie;
- 2) przy zbiorowym zakupie biletów, nabywca wypełnia zamówienie (wzór nr 64);
- 3) przed rozpoczęciem pierwszego przejazdu, właściciel biletu zobowiązany jest wpisać czytelnie w sposób trwały, nieścieralny (w miejscu przeznaczonym na bilecie) swoje imię, nazwisko, numer dokumentu ze zdjęciem, z wyjątkiem biletu zakodowanego na Karcie Mazowieckiej. Bez wpisanych w sposób trwały, nieścieralny wszystkich powyższych danych bilet jest nieważny. Bilet jest ważny łącznie z dokumentem, którego numer został na nim wpisany, z wyjątkiem biletu zakodowanego na Karcie Mazowieckiej;
- 4) w przypadku nabycia biletu z ulgą 35% „KM-35” dla dziecka w wieku do rozpoczęcia rocznego przygotowania przedszkolnego, dopuszcza się możliwość wpisania na bilecie dla tego dziecka nazwy dokumentu, z którego wynika wiek dziecka;
- 5) do przejazdów na podstawie biletu okresowego imiennego uprawniona jest tylko ta osoba, której dane zostały na nim zamieszczone;
- 6) w razie stwierdzenia, że z biletu korzysta inna osoba niż na nim wskazana, KM uznaje bilet za nieważny, a osobę tę traktuje się jak podróżnego bez ważnego biletu;

9

- 7) foliowanie biletu, ani też przedłużenie terminu jego ważności, nie jest dozwolone;
- 8) bilety okresowe podrobione, przerobione uważa się za nieważne;
- 9) za bilety zagubione, zniszczone, zafoliowane lub skradzione, nie zwraca się uiszczonych opłat i nie wydaje duplikatów, także w wypadku zgłoszenia straty do organów ścigania.

#### 4. Opłaty

Opłaty za bilety odcinkowe imienne podane są w Załączniku (Tabele opłat za bilety okresowe).

#### 5. Zmiana umowy przewozu

- 1) przejazd poza stację przeznaczenia wskazaną na bilecie – dozwolony jest pod warunkiem uiszczenia należności stanowiącej różnicę między ceną biletu jednorazowego za faktyczny przejazd a ceną biletu jednorazowego w relacji wskazanej na posiadanym bilecie, obliczonej wg zasad określonych odpowiednio w §§ 7-10;
- 2) należności, o których mowa w pkt. 1 obliczane są wg taryfy normalnej lub ulgowej, w zależności od indywidualnych uprawnień podróżnego;
- 3) przejście do pociągu innego przewoźnika nie jest dozwolone.

### § 37. Bilety odcinkowe imienne miesięczne z ulgą ustawową 33%, 37%, 49%, 51%, 78% i 93%

#### 1. Uprawnieni

- 1) dzieci i młodzież dotknięte inwalidztwem lub niepełnosprawne, do ukończenia 24 roku życia oraz studenci dotknięci inwalidztwem lub niepełnosprawni, do ukończenia 26 roku życia (§ 19);
- 2) osoby niewidome (§ 24):
  - a) uznane za osoby niezdolne do samodzielnej egzystencji,
  - b) jeśli nie są uznane za osoby niezdolne do samodzielnej egzystencji;
- 3) cywilne niewidome ofiary działań wojennych, uznane za osoby całkowicie niezdolne do pracy (§ 25);
- 4) nauczyciele przedszkoli publicznych lub niepublicznych oraz nauczyciele szkół podstawowych i szkół ponadpodstawowych – publicznych lub niepublicznych o uprawnieniach szkół publicznych oraz nauczyciele akademicy (§ 27);
- 4a) nauczyciele uczący języka polskiego, historii, geografii, kultury polskiej lub innych przedmiotów nauczanych w języku polskim w szkołach i sekcjach, o których mowa w § 28 ust. 1 pkt 2a;
- 5) dzieci i młodzież w okresie od rozpoczęcia odbywania obowiązkowego rocznego przygotowania przedszkolnego do ukończenia szkoły podstawowej lub ponadpodstawowej – publicznej lub niepublicznej o uprawnieniach szkoły publicznej, nie dłużej niż do ukończenia 24 roku życia (§ 28);
- 5a) dzieci i młodzież, nie dłużej niż do ukończenia 18. roku życia, w okresie pobierania nauki języka polskiego, historii, geografii, kultury polskiej lub innych przedmiotów nauczanych w języku polskim w:
  - a) szkołach prowadzonych przez organizacje społeczne za granicą zarejestrowanych w bazie prowadzonej przez upoważnioną jednostkę podległą ministrowi właściwemu do spraw oświaty i wychowania,
  - b) szkołach funkcjonujących w systemach oświaty innych państw,
  - c) sekcjach polskich funkcjonujących w szkołach działających w systemach oświaty innych państw,
  - d) szkołach europejskich działających na podstawie Konwencji o Statucie Szkół Europejskich, sporządzonej w Luksemburgu dnia 21 czerwca 1994 r. (Dz. U. z 2005 r., poz. 10);
- 6) studenci szkół wyższych – dziennych, wieczorowych lub zaocznych – do ukończenia 26 roku życia (§ 28);
- 7) słuchacze kolegiów pracowników służb społecznych - dziennych, wieczorowych lub zaocznych, do ukończenia 26 roku życia (§ 28);;
- 8) studenci studiujący za granicą do ukończenia 26 roku życia będący:
  - a) obywatelami polskimi,

- b) obywatelami Unii Europejskiej w rozumieniu ustawy z dnia 14 lipca 2006 r. o *wjeździe na terytorium Rzeczypospolitej Polskiej, pobycie oraz wyjeździe z tego terytorium obywateli państw członkowskich Unii Europejskiej i członków ich rodzin* (tekst jedn. Dz. U. z 2017 r. poz. 900),
  - c) członkami rodziny obywatela Unii Europejskiej w rozumieniu ustawy z dnia 14 lipca 2006 r. o *wjeździe na terytorium Rzeczypospolitej Polskiej, pobycie oraz wyjeździe z tego terytorium obywateli państw członkowskich Unii Europejskiej i członków ich rodzin*;
- 9) doktoranci do ukończenia 35 roku życia;
- 10) rodzic (rodzice) lub małżonkowie rodziców posiadający Kartę Dużej Rodziny (§ 28 a), na podstawie ustawy z dnia 20 czerwca 1992 r. o *uprawnieniach do ulgowych przejazdów*.

## 2. Zakres ważności

- 1) bilety odcinkowe miesięczne imienne wydaje się na przejazdy pociągami uruchamianymi przez KM, z wyjątkiem pociągu „Słoneczny” oraz innych pociągów o charakterze komercyjnym, na odległość do 200 km, na okres jednego miesiąca, np. od 1 marca do 31 marca; od 26 kwietnia do 25 maja, ;
- 2) osoby wymienione w ust. 1:
  - a) pkt. 1 - uprawnione są do ulgi 78%, w relacjach określonych w § 19 ust. 2,
  - b) pkt. 2 lit. a - uprawnione są do ulgi 93%,
  - c) pkt. 2 lit. b oraz pkt. 3- uprawnione są do ulgi 37%,
  - d) pkt. 4,4a – uprawnione są do ulgi 33%,
  - e) pkt. 5,5a i 10 - uprawnione są do ulgi 49%,
  - f) pkt. 6 - 9 - uprawnione są do ulgi 51%;
- 3) ulgi, o których mowa w pkt. 2, poświadczają odpowiednie dokumenty wskazane w postanowieniach szczególnych o ustawowych ulgach przejazdowych;
- 4) bilety ważne są począwszy od daty wydania lub wskazanej przez nabywcę, z zachowaniem terminu przedsprzedaży;
- 5) bilet uprawnia do nieograniczonej liczby przejazdów w terminie ważności określonym na bilecie między wszystkimi stacjami (przystankami) odcinka, na który został wydany, drogą najkrótszą lub wskazaną na bilecie, z zastrzeżeniem pkt. 2 lit. a;
- 6) jeśli jedna miejscowość obsługiwana jest przez dwie stacje lub przejazd do niej możliwy jest dwiema drogami, podróżny może odbyć przejazd do tej miejscowości dwiema drogami na podstawie biletu odcinkowego okresowego zakupionego do stacji dalej położonej lub na dłuższą drogę przejazdu;
- 7) bilet odcinkowy może być wydany na przejazdy „tam i z powrotem” lub na przejazdy w jedną stronę; za bilet na przejazdy w jedną stronę pobiera się połowę ceny biletu na przejazdy „tam i z powrotem”.

## 3. Warunki stosowania

- 1) bilety odcinkowe imienne wydawane są wyłącznie elektronicznie;
- 2) przy zbiorowym zakupie biletów, nabywca wypełnia zamówienie (wzór nr 64);
- 3) przed rozpoczęciem pierwszego przejazdu, właściciel biletu zobowiązany jest wpisać czytelnie w sposób trwały, nieścieralny (w miejscu przeznaczonym na bilecie) swoje imię, nazwisko, numer dokumentu ze zdjęciem, z wyjątkiem biletu zakodowanego na Karcie Mazowieckiej. Bez wpisanych w sposób trwały, nieścieralny wszystkich powyższych danych bilet jest nieważny. Bilet jest ważny łącznie z dokumentem, którego numer został na nim wpisany;
- 4) do przejazdów na podstawie biletu okresowego imiennego uprawniona jest tylko ta osoba, której dane zostały na nim zamieszczone;
- 5) w razie stwierdzenia, że z biletu korzysta inna osoba niż na nim wskazana, KM uznaje bilet za nieważny, a osobę tę traktuje się jak podróżnego bez ważnego biletu;
- 6) foliowanie biletu, ani też przedłużenie terminu jego ważności, nie jest dozwolone;
- 7) bilety okresowe podrobione, przerobione uważa się za nieważne;
- 8) za bilety zagubione, zniszczone, zafoliowane lub skradzione, nie zwraca się uiszczonych opłat i nie wydaje duplikatów, także w wypadku zgłoszenia straty do organów ścigania.

## 4. Opłaty

Opłaty za bilety odcinkowe miesięczne imienne - wydawane z ulgą 33%, 37%, 49%, 51%, 78% i 93% podane są w Załączniku (Tabele opłat za bilety okresowe).

1

## 5. Zmiana umowy przewozu

- 1) przejazd poza stację przeznaczenia, wskazaną na bilecie, jest dozwolony pod warunkiem uiszczenia należności stanowiącej różnicę między ceną biletu jednorazowego za faktyczny przejazd a cena biletu jednorazowego w relacji określonej na posiadanym bilecie, obliczonej według należnej ulgi tylko w tym przypadku, gdy postanowienia szczególne o ulgach przejazdowych oraz okazany dokument uprawniają do przejazdu z jednym wymiarem ulgi na całej drodze przewozu;
- 2) przejście do pociągu innego przewoźnika nie jest dozwolone.

### § 38. Bilety odcinkowe bezimienne wg taryfy normalnej i z ulgą handlową 50%

#### 1. Uprawnieni

- 1) bilet wg taryfy normalnej może kupić każda osoba;
- 2) osoba uprawniona do korzystania z ulgi 50% może nabyć bilet ulgowy.

#### 2. Zakres ważności

- 1) wydaje się następujące rodzaje biletów odcinkowych bezimiennych:
  - a) miesięczne – na okres jednego miesiąca, np. od 28 października do 27 listopada; od 9 grudnia do 8 stycznia;
  - b) kwartalne – na okres trzech kolejno po sobie następujących miesięcy, np. od 23 września do 22 grudnia; od 1 lipca do 30 września,na przejazdy pociągami uruchamianymi przez KM, na odległość do 200 km, z wyjątkiem pociągu „Słoneczny” i innych o charakterze komercyjnym;
- 2) ulgę, o której mowa w ust. 1 pkt 2, poświadczają odpowiednie dokumenty wskazane w postanowieniach szczególnych o handlowych ulgach przejazdowych;
- 3) bilety wymienione w pkt. 1 ważne są począwszy od daty wydania lub wskazanej przez nabywcę, z zachowaniem terminu przedsprzedaży;
- 4) bilet uprawnia do nieograniczonej liczby przejazdów w terminie ważności określonym na bilecie między wszystkimi stacjami (przystankami) odcinka, na który został wydany, drogą najkrótszą lub wskazaną na bilecie; jeśli jedna miejscowość obsługiwana jest przez dwie stacje lub przejazd do niej możliwy jest dwiema drogami, podróżny może odbyć przejazd do tej miejscowości dwiema drogami na podstawie biletu odcinkowego okresowego zakupionego do stacji dalej położonej lub na dłuższą drogę przejazdu;
- 6) bilet odcinkowy bezimienny może być wydany na przejazdy „tam i z powrotem”.

11,16

11

11

9

#### 3. Warunki stosowania

- 1) bilety odcinkowe bezimienne wydawane są wyłącznie elektronicznie;
- 2) przy zbiorowym zakupie biletów, nabywca wypełnia zamówienie (wzór nr 64);
- 3) do przejazdów na podstawie biletu odcinkowego bezimiennego uprawniony jest jego okaziciel;
- 4) nie podlegają zwrotowi opłaty uiszczone z powodu nie okazania w pociągu biletu odcinkowego bezimiennego, choćby później podróżny bilet ten okazał;
- 5) foliowanie biletu, ani też przedłużenie terminu jego ważności, nie jest dozwolone;
- 6) bilety okresowe podrobione, przerobione uważa się za nieważne;
- 7) za bilety zagubione, zniszczone, zafoliowane lub skradzione, nie zwraca się uiszczonych opłat i nie wydaje duplikatów, także w wypadku zgłoszenia straty do organów ścigania.

## 4. Opłaty

Opłaty za bilety odcinkowe bezimienne - podane są w Załączniku (Tabele opłat za bilety okresowe).

## 5. Zmiana umowy przewozu

- 1) przejazd poza stację przeznaczenia wskazaną na bilecie – dozwolony są pod warunkiem uiszczenia należności stanowiącej różnicę między ceną biletu jednorazowego za faktyczny przejazd a ceną biletu jednorazowego w relacji wskazanej na posiadanym bilecie, obliczonej wg zasad określonych w przepisach odpowiednio §§ 7-10;
- 2) należności, o których mowa w pkt. 1, obliczane są wg taryfy normalnej lub ulgowej, w zależności od indywidualnych uprawnień podróżnego;
- 3) przejście do pociągu innego przewoźnika nie jest dozwolone.

## § 39. Bilety sieciowe imienne KM

### 1. Uprawnieni

- 1) bilet wg taryfy normalnej może nabyć każda osoba;
- 2) osoba uprawniona do korzystania z ulgi 35% lub 50% może nabyć bilet ulgowy.

1

### 2. Zakres ważności

- 1) wydaje się następujące rodzaje biletów sieciowych imiennych:
  - a) dobowe KM – ważny w ciągu 24 godzin licząc od godziny określonej na bilecie lub wskazanej przez nabywcę,
  - b) 3-dniowe KM - ważny przez kolejne po sobie następujące trzy dni do godziny 24.00 trzeciego dnia ważności biletu,
  - c) miesięczne - na okres jednego miesiąca, np.: od 6 lutego do 5 marca - gdy miesiąc luty ma 28 dni, od 6 lutego do 6 marca - gdy miesiąc luty ma 29 dni, od 13 kwietnia do 12 maja,
  - d) kwartalne - na okres trzech kolejno po sobie następujących miesięcy, np.: od 15 września do 14 grudnia, od 1 listopada do 31 stycznia,
  - e) roczne - na okres dwunastu kolejno po sobie następujących miesięcy, np.: od 1 stycznia do 31 grudnia;
- 2) bilet sieciowy uprawnia do nieograniczonej liczby przejazdów pociągami uruchamianych przez KM, z wyjątkiem pociągu „Słoneczny” i innych o charakterze komercyjnym, na obszarze ograniczonym stacjami: Skierniewice, Kutno, Sierpc, Działdowo, Ostrołęka, Małkinia, Czeremcha, Łuków, Dęblin, Skarżysko Kam., Drzewica, w terminie ważności na nim wskazanym;
- 3) bilety wymienione w pkt. 1 ważne są począwszy od daty wydania lub wskazanej przez nabywcę, z zachowaniem terminu przedsprzedaży.

9

11,16

11

### 3. Warunki stosowania

- 1) bilety, o których mowa w ust. 2 pkt. 1 wydawane są wyłącznie elektronicznie:
  - a) lit. a-e w kasach biletowych,
  - b) lit. a-d w biletomatach;
- 2) przy zbiorowym zakupie biletów, nabywca wypełnia zamówienie (wzór nr 64);
- 3) przed rozpoczęciem pierwszego przejazdu, właściciel biletu zobowiązany jest wpisać czytelnie w sposób trwały, nieścieralny (w miejscu przeznaczonym na bilecie) swoje imię, nazwisko, numer dokumentu ze zdjęciem, z wyjątkiem biletu zakodowanego na Karcie Mazowieckiej. Bez wpisanych w sposób trwały, nieścieralny wszystkich powyższych danych bilet jest nieważny. Bilet jest ważny łącznie z dokumentem, którego numer został na nim wpisany;
- 4) w przypadku nabycia biletu z ulgą 35% „KM-35” dla dziecka w wieku do rozpoczęcia rocznego przygotowania przedszkolnego, dopuszcza się możliwość wpisania na bilecie dla tego dziecka nazwy dokumentu,

2

6

9



z którego wynika wiek dziecka;

- 5) do przejazdów na podstawie biletu sieciowego imiennego uprawniona jest tylko ta osoba, której dane zostały na nim zamieszczone;
- 6) w razie stwierdzenia, że z biletu korzysta inna osoba niż na nim wskazana, KM uznaje bilet za nieważny, a osobę tę traktuje się jak podróżnego bez ważnego biletu;
- 7) foliowanie biletu, ani też przedłużenie terminu jego ważności, nie jest dozwolone;
- 8) bilety sieciowe imienne podrobione, przerobione uważa się za nieważne;
- 9) za bilety zagubione, zniszczone, zafoliowane lub skradzione, nie zwraca się uiszczonych opłat i nie wydaje duplikatów, także w wypadku zgłoszenia straty do organów ścigania.

#### **4. Opłaty**

- 1) bilety sieciowe imienne wydawane są z zastosowaniem opłat zryczałtowanych wskazanych w Załączniku (Tabele opłat za bilety sieciowe imienne KM);
- 2) zwroty biletów sieciowych imiennych KM dokonywane są na zasadach określonych w Regulaminie.

#### **5. Zmiana umowy przewozu**

Przejsie do pociągu innego przewoźnika z biletem sieciowym imiennym KM nie jest dozwolone.

## Rozdział 6. Przejazdy na podstawie biletów strefowych KM

### § 40. Bilety strefowe czasowe KM

#### 1. Uprawnieni

- 1) bilety strefowe czasowe KM wg taryfy normalnej może nabyć każda osoba;
- 2) osoba uprawniona do korzystania z ulgi:
- ustawowej 33%, 37%, 49%, 51%, 78%, 93%, 95% lub 100%,
  - handlowej 35% lub 50%,
- może nabyć odpowiedni bilet ulgowy.

1

#### 2. Obszar i zakres ważności

- 1) bilety ważne są na przejazdy pociągami uruchamianymi przez KM, z wyjątkiem pociągu „Słoneczny” i innych o charakterze komercyjnym, na obszarze ograniczonym stacjami:
- w I strefie KM – Warszawa Ursus Niedźwiadek, Warszawa Gołębki, Warszawa Choszczówka, Żąbki, Warszawa Wola Grzybowska, Warszawa Falenica, Warszawa Jeziorki,
  - w II strefie KM – Pruszków, Płochocin, Chotomów (lub Nieporęt), Zagoścień, Halinów, Zielonka Bankowa, Śródborów, Zalesie Górne,
  - w III strefie KM – Grodzisk Mazowiecki, Boża Wola, Nowy Dwór Mazowiecki, Tuszcz (lub Nieporęt), Mińsk Mazowiecki Anielina, Celestynów, Góra Kalwaria, Czachówek Południowy;
- 2) bilet strefowy czasowy KM uprawnia do nieograniczonej liczby przejazdów, w obrębie:
- I strefy KM– przez 2 godziny,
  - I i II strefy KM– przez 4 godziny,
  - I, II i III strefy KM– przez 6 godzin,
- licząc od określonej na bilecie godziny wskazanej przez nabywcę.

11,16

2

#### 3. Warunki stosowania

- bilety strefowe czasowe KM można nabyć na warunkach określonych w Regulaminie;
- oferta „Bilety strefowe czasowe KM” nie ogranicza uprawnień podróżnego do zakupu biletu jednorazowego na przejazd między określonymi przez niego stacjami położonymi na obszarze stref KM, w tym biletu wycieczkowego – z zastrzeżeniem pkt. 3;
- nie wydaje się biletów wycieczkowych na przejazd między stacjami położonymi na obszarze I strefy KM;
- ulgę, o której mowa w ust. 1 pkt 2, poświadczają odpowiednie dokumenty wskazane w postanowieniach szczególnych o ustawowych i handlowych ulgach przejazdowych.

#### 4. Opłaty

Opłaty za bilety strefowe czasowe KM, ważne na przejazdy w określonej strefie (strefach), są zryczałtowane i wskazane w Załączniku (tabele opłat za bilety strefowe KM).

#### 5. Zmiana umowy przewozu

- podróżny z biletym strefowym czasowym KM, zamierzający pojechać do stacji położonej poza strefą określoną na bilecie, obowiązany jest nabyć bilet jednorazowy – od stacji granicznej tej strefy do stacji docelowej, na zasadach określonych w Regulaminie;
- zwrot należności za całkowicie niewykorzystany bilet strefowy czasowy KM może nastąpić, na zasadach określonych w Regulaminie;
- przejście do pociągu innego przewoźnika nie jest dozwolone.

## § 41. Bilety okresowe strefowe imienne KM

### 1. Uprawnieni

- 1) bilety okresowe strefowe imienne KM wg taryfy normalnej może nabyć każda osoba;
- 2) osoba uprawniona do korzystania z ulgi:
  - a) ustawowej 33%, 37%, 49%, 51% lub 93%, - z zastrzeżeniem ust. 2 pkt 1 lit. b,
  - b) handlowej 35% lub 50%,może nabyć odpowiedni bilet ulgowy.

1

1

### 2. Obszar i zakres ważności

- 1) wydawane są następujące rodzaje biletów okresowych strefowych imiennych KM w strefach określonych w § 40 ust. 2 pkt. 1:
  - a) miesięczne – na okres jednego miesiąca, np. od 26 lutego do 25 marca,
  - b) kwartalne – na okres trzech kolejno po sobie następujących miesięcy, np. od 15 maja do 14 sierpnia;
- 2) bilet okresowy strefowy KM uprawnia do nieograniczonej liczby przejazdów pociągami uruchamianymi przez KM, z wyjątkiem pociągu „Słoneczny” i innych o charakterze komercyjnym, na obszarze i w terminie ważności na nim określonym;
- 3) bilety wymienione w pkt. 1 ważne są począwszy od daty wydania lub wskazanej przez nabywcę, z zachowaniem terminu przed sprzedaży określonym w Regulaminie.

11,16

11

### 3. Warunki stosowania

- 1) bilety okresowe strefowe imienne KM wydawane są wyłącznie elektronicznie;
- 2) przy zbiorowym zakupie biletów, nabywca wypełnia zamówienie (wzór nr 64);
- 3) przed rozpoczęciem pierwszego przejazdu, właściciel biletu zobowiązany jest wpisać czytelnie w sposób trwały, nieścieralny (w miejscu przeznaczonym na bilecie) swoje imię, nazwisko, numer dokumentu ze zdjęciem, z wyjątkiem biletów zakodowanych na Karcie Mazowieckiej. Bez wpisanych w sposób trwały, nieścieralny wszystkich powyższych danych bilet jest nieważny. Bilet jest ważny łącznie z dokumentem, którego numer został na nim wpisany;
- 4) w przypadku nabycia biletu z ulgą 35% „KM-35” dla dziecka w wieku do rozpoczęcia rocznego przygotowania przedszkolnego, dopuszcza się możliwość wpisania na bilecie dla tego dziecka nazwy dokumentu, z którego wynika wiek dziecka;
- 5) do przejazdów na podstawie biletu okresowego strefowego imiennego KM uprawniona jest tylko ta osoba, której dane zostały na nim zamieszczone;
- 6) w razie stwierdzenia, że z biletu korzysta inna osoba niż na nim wskazana, KM uznaje bilet za nieważny, a osobę tę traktuje się jak podróżnego bez ważnego biletu;
- 7) oferta „Bilety okresowe strefowe KM imienne” nie ogranicza uprawnień podróżnego do zakupu biletu odcinkowego (imiennego lub bezimiennego) na przejazdy na obszarze stref KM – w określonej przez niego relacji, zgodnie z postanowieniami §§ 36-38;
- 8) foliowanie biletu, ani też przedłużenie terminu jego ważności, nie jest dozwolone;
- 9) bilety okresowe strefowe imienne KM imienne podrobione, przerobione uważa się za nieważne;
- 10) za bilety zagubione, zniszczone, zafoliowane lub skradzione, nie zwraca się uiszczonych opłat i nie wydaje duplikatów, także w wypadku zgłoszenia straty do organów ścigania.

9

### 4. Zmiana umowy przewozu

- 1) na przejazd do stacji położonej poza strefą określoną na bilecie, należy kupić bilet jednorazowy od stacji granicznej tej strefy do stacji docelowej, na zasadach określonych w Regulaminie;
- 2) zwrot należności za całkowicie lub częściowo niewykorzystany bilet okresowy strefowy imienny KM może nastąpić, na zasadach określonych w Regulaminie;
- 3) przejście do pociągu innego przewoźnika nie jest dozwolone.

9

## Rozdział 7. Przejazdy kredytowane

### § 42. Przejazdy osób korzystających ze środków pomocy społecznej

#### 1. Uprawnieni

10,13,17 Osoby, korzystające ze środków pomocy społecznej na podstawie ustawy z dnia 12 marca 2004 r. o *pomocy społecznej* (tekst jedn. Dz. U. z 2017 r., poz. 1769).

#### 2. Zakres ważności

Osoby, wymienione w ust. 1 odbywają przejazdy w klasie 2 pociągami uruchamianymi przez KM, na podstawie zleceń-biletów na kredytowane przejazdy (wzór nr 65), wystawianych przez gminne lub miejskie/ośrodki pomocy społecznej/pomocy rodzinie, zgodnie z odrębnymi umowami zawartymi z KM oraz biletu KM wystawianego do zlecenia-biletu.

#### 3. Warunki stosowania

- 1) zlecenie - bilet wystawiane jest imiennie na pojedynczą osobę lub grupę osób i uprawnia do pobrania jednorazowego biletu na przejazd wyłącznie pociągami KM, w relacji i w terminie ważności, wskazanym w zleceniu. Nie wskazanie w zleceniu drogi przejazdu oznacza, że przejazd ma się odbyć drogą najkrótszą;
- 2) w przypadku nie wskazania terminu ważności zlecenie jest ważne najdłużej 1 miesiąc od daty wystawienia, jeżeli przepisy szczególne nie stanowią inaczej. Termin ważności zlecenia określa czas, w którym podróżny może skorzystać z przejazdu. Wyjazd powinien nastąpić w dniu oznaczonym datownikiem na zleceniu – bilecie (w przypadku przedsprzedaży w dniu wskazanym stemplem „Wyjazd w dniu.....”) oraz w terminie i strefie czasowej oznaczonej na bilecie wydanym do zlecenia-biletu;
- 3) zlecenie - bilet nienależycie wypełnione, lub na którym poprawki nie są poświadczone podpisem i okrągłą pieczęcią wystawcy, jest nieważne;
- 4) zlecenie może być wykorzystane przez mniejszą liczbę osób. W takim przypadku, stosownie do życzenia podróżnego, KM dokonuje na zleceniu odpowiednich zmian na zasadach określonych w Regulaminie i wydaje bilet z kasy fiskalnej do zlecenia-biletu;
- 5) kredytowane przejazdy osób wymienionych w ust. 1 odbywają się na podstawie zleceń – biletów i biletu z kasy fiskalnej. Zlecenie - bilet jest ważne wraz z dokumentem ze zdjęciem osoby, dla której zostało wystawione;
- 6) zlecenie - bilet należy zalegalizować w kasie biletowej lub w pociągu, na zasadach określonych w Regulaminie.

#### 4. Opłaty

Do przejazdów osób, wymienionych w ust. 1, stosuje się opłaty za bilety jednorazowe normalne i ulgowe, w zależności od indywidualnych uprawnień, zgodnie z Załącznikiem do TP-KM.

#### 5. Zmiana umowy przewozu

- 1) przejazd poza stację przeznaczenia wskazaną na bilecie, przejazd drogą dłuższą niż wskazana na zleceniu jest możliwy po dokonaniu dopłaty na warunkach określonych w przepisach §§ 9-11. Zmiana umowy musi dotyczyć wszystkich uczestników przejazdu;
- 2) przejście do pociągu innego przewoźnika nie jest dozwolone.

## DZIAŁ IV. PRZEWÓZ RZECZY I ZWIERZĄT

### § 43. Bezpłatny przewóz rzeczy

1. Przewóz rzeczy w pociągach uruchamianych przez KM odbywa się na zasadach i warunkach określonych w Regulaminie.
2. Podróżny posiadający ważny bilet na przejazd, ma prawo zabrać ze sobą do pociągu i przewieźć bezpłatnie łatwo przenośne rzeczy.
3. Przewożony bagaż nie może ograniczać możliwości poruszania się podróżnego, w tym zgłoszenia się do kierownika pociągu w celu zakupu biletu na przejazd (w przypadku jego braku) na warunkach określonych w Regulaminie.
4. Przewożone rzeczy nie mogą utrudniać przejazdu innym podróżnym i nie mogą powodować niebezpieczeństwa powstania szkód na osobie lub mieniu.
5. Nadzór nad przewożonym bagażem sprawuje podróżny.
6. Rzeczy wyłączone z przewozu określone są w Regulaminie.

### § 44. Bezpłatny przewóz rowerów

1. Koleje Mazowieckie umożliwiają podróżnym przewóz rowerów, jeżeli:
  - 1) są one łatwe do przemieszczania,
  - 2) nie zakłócają świadczenia danej usługi kolejowej,
  - 3) umożliwia to tabor.
2. Przewóz rowerów w pociągach uruchamianych przez KM odbywa się na zasadach i warunkach określonych w Regulaminie.
3. Podróżny może zabrać ze sobą i przewieźć nieodpłatnie na dowolną odległość - pod własnym nadzorem, jeden rower.
4. Rower można przewieźć:
  - 1) w przedziale dla podróżnych z większym bagażem;
  - 2) w miejscu wyznaczonym do przewozu rowerów;
  - 3) w innym miejscu - w sposób nie utrudniający podróżowania innym pasażerom.
5. Rower nie może utrudniać przejścia, ani narażać na szkodę osób i mienia innych pasażerów oraz nie może zagrażać bezpieczeństwu ruchu.
6. Odpowiedzialność za wszelkie szkody związane z przewożeniem roweru ponosi podróżny.
7. Podróżny przewożący rower, a nie posiadający biletu na przejazd, zobowiązany jest wsiąść do pociągu na zasadach określonych w Regulaminie.

### § 45. Przewóz psów i małych zwierząt domowych

1. Przewóz psów, w tym psów - przewodników (psów asystujących) osób niewidomych (niepełnosprawnych) i małych zwierząt domowych w pociągach KM odbywa się na zasadach i warunkach określonych w Regulaminie.
2. Dorosły podróżny posiadający ważny bilet na przejazd pociągiem KM może zabrać ze sobą i przewieźć nieodpłatnie:
  - 1) nie więcej niż jednego psa;
  - 2) małe zwierzęta domowe, przewożone w odpowiednich pojemnikach, w koszach, klatkach itp. opakowaniu zabezpieczających przed wyrządzeniem szkody.
3. Przewóz psa pod opieką dorosłego podróżnego jest dozwolony pod warunkiem, że:
  - 1) pies nie zachowuje się agresywnie i nie zakłóca spokoju;
  - 2) pies jest trzymany na smyczy i ma założony kaganiec, nie dotyczy psów przewodników (psów asystujących);
  - 3) posiada aktualne zaświadczenie o szczepieniu psa przeciwko wściekliznie;
  - 4) pies nie zajmuje miejsca do siedzenia;

- 5) podróżny dba o stan sanitarny miejsca, w którym przewozi psa.
4. Zwierzęta te nie mogą być uciążliwe dla podróżnych (np. z powodu hałasu, zapachu).
5. Za ujawnione w pociągu psy i małe zwierzęta domowe, przewożone niezgodnie z ust. 1 – 4, pobiera się opłatę dodatkową ustaloną na podstawie rozporządzenia MI z dnia 20 stycznia 2005 r.

## **DZIAŁ V. INNE USŁUGI**

### **§ 46. Pociągi nadzwyczajne dla przejazdów jednorazowych**

Dla przejazdów jednorazowych grup, podróżnych KM uruchamia na zamówienie, w miarę możliwości eksploatacyjnych, pociągi nadzwyczajne.

Terminy, warunki realizacji oraz koszty uruchomienia pociągu nadzwyczajnego KM negocjuje z organizatorem przewozu, w drodze umowy.

### **§ 47. Świadczenia dodatkowe**

9

Opłaty za inne usługi, świadczone przez KM lub podmioty przez nią upoważnione, określone są w Załączniku (Dział III - Wykaz innych opłat) lub ustalane w drodze umowy.

Za świadczenia, które nie zostały przewidziane w Wykazie innych opłat, KM pobiera opłaty w wysokości kosztów własnych, z doliczeniem zysku w wysokości 10%.

## SPIS WZORÓW DOKUMENTÓW

strona

	Wzór nr 1	skreślony.....	50
	Wzór nr 2	skreślony.....	51
	Wzór nr 3	legitymacja służbowa funkcjonariusza Straży Granicznej.....	52-53
	Wzór nr 4	zaświadczenie.....	54-55
	Wzór nr 5	legitymacja służbowa funkcjonariusza Służby Celno - Skarbowej.....	56
13	Wzór nr 6	legitymacja służbowa policjanta.....	57
	Wzór nr 6a	legitymacja służbowa policjanta.....	57a
	Wzór nr 7	legitymacja żołnierza zawodowego Żandarmerii Wojskowej.....	58
	Wzór nr 8	legitymacja żołnierza niezawodowego Żandarmerii Wojskowej.....	59
	Wzór nr 9	odznaka identyfikacyjna żołnierza zawodowego ŻW.....	60
	Wzór nr 10	odznaka identyfikacyjna żołnierza niezawodowego ŻW.....	61
	Wzór nr 11	legitymacja służbowa żołnierza zawodowego.....	62-66
	Wzór nr 12	legitymacja służbowa żołnierza zawodowego.....	67-74
	Wzór nr 13	książeczka wojskowa.....	75-76
	Wzór nr 14	książeczka wojskowa.....	77-82
	Wzór nr 15	książeczka wojskowa.....	83
	Wzór nr 16	legitymacja przedszkolna dla dziecka niepełnosprawnego.....	84
13	Wzór nr 16a	legitymacja przedszkolna dla dzieci niepełnosprawnych spełniających obowiązek rocznego przygotowania przedszkolnego.....	84a
20	Wzór nr 16b	legitymacja przedszkolna dla dzieci niepełnosprawnych spełniających obowiązek rocznego przygotowania przedszkolnego .....	84b
20	Wzór nr 16c	e-legitymacja przedszkolna dla dzieci niepełnosprawnych spełniających obowiązek rocznego przygotowania przedszkolnego .....	84b
	Wzór nr 17	skreślony	85
	Wzór nr 18	legitymacja szkolna dla uczniów niepełnosprawnych.....	86
13	Wzór nr 18a(1)	legitymacja szkolna dla uczniów niepełnosprawnych.....	86a(1)
	Wzór nr 18a(2)	legitymacja szkolna dla uczniów niepełnosprawnych.....	86a(2)
	Wzór nr 18b	legitymacja szkolna dla uczniów niepełnosprawnych we wszystkich typach szkół artystycznych.....	86b
20	Wzór nr 18b(1)	legitymacja szkolna dla niepełnosprawnych uczniów wszystkich typów szkół artystycznych oprócz szkoły policealnej.....	86b(1)
21	Wzór nr 18b(2)	e-legitymacja szkolna dla niepełnosprawnych uczniów wszystkich typów szkół artystycznych oprócz szkoły policealnej.....	86b(1)
	Wzór nr 18c	legitymacja szkolna dla niepełnosprawnych uczniów szkół podstawowych i ponadpodstawowych dla dzieci i młodzieży, z wyjątkiem szkół policealnych dla młodzieży	86c
20	Wzór nr 18d	e-legitymacja szkolna dla niepełnosprawnych uczniów szkół podstawowych i ponadpodstawowych dla dzieci i młodzieży, z wyjątkiem szkół policealnych dla młodzieży.....	86d
20	Wzór nr 18e	e-legitymacja szkolna dla niepełnosprawnych uczniów szkół policealnych dla młodzieży oraz niepełnosprawnych słuchaczy szkół dla dorosłych .....	86d
20	Wzór nr 18f	legitymacja szkolna dla niepełnosprawnych uczniów szkół policealnych dla młodzieży oraz niepełnosprawnych słuchaczy szkół dla dorosłych .....	86e
20	Wzór nr 18g	legitymacja szkolna dla niepełnosprawnych uczniów szkoły artystycznej policealnej.....	86f
21	Wzór nr 18h	e-legitymacja szkolna dla niepełnosprawnych uczniów szkoły artystycznej policealnej.....	86f
	Wzór nr 19	skreślony	87
	Wzór nr 20	legitymacja szkolna dla uczniów i słuchaczy wszystkich typów szkół, z wyjątkiem uczniów niepełnosprawnych.....	88
13	Wzór nr 20a(1)	legitymacja szkolna dla uczniów i słuchaczy wszystkich typów szkół, z wyjątkiem uczniów niepełnosprawnych.....	88a(1)

	Wzór nr 20a(2)	legitymacja szkolna dla uczniów wszystkich typów szkół, z wyjątkiem szkół policealnych i szkół dla dorosłych oraz uczniów niepełnosprawnych.....	88a(2)
	Wzór nr 20b	legitymacja szkolna dla uczniów wszystkich typów szkół artystycznych, z wyjątkiem uczniów niepełnosprawnych.....	88b
13	Wzór nr 20c	legitymacja szkolna dla uczniów szkół policealnych i słuchaczy szkół dla dorosłych, z wyjątkiem uczniów niepełnosprawnych.....	88c
20	Wzór nr 20d	legitymacja szkolna dla uczniów szkół podstawowych i ponadpodstawowych dla dzieci i młodzieży, z wyjątkiem szkół policealnych dla młodzieży .....	88a(3)
20	Wzór nr 20e	e-legitymacja szkolna dla uczniów szkół podstawowych i ponadpodstawowych dla dzieci i młodzieży, z wyjątkiem szkół policealnych dla młodzieży .....	88a(3)
20	Wzór nr 20f	legitymacja szkolna dla uczniów szkół policealnych dla młodzieży oraz słuchaczy szkół dla dorosłych .....	88a(4)
20	Wzór nr 20g	e-legitymacja szkolna dla uczniów szkół policealnych dla młodzieży oraz słuchaczy szkół dla dorosłych .....	88a(4)
20	Wzór nr 20h	legitymacja szkolna dla uczniów szkół artystycznych, z wyjątkiem szkół policealnych .....	88b(1)
21	Wzór nr 20h(1)	e-legitymacja szkolna dla wszystkich typów szkół oprócz szkoły policealnej z wyjątkiem uczniów niepełnosprawnych .....	88b(1)
14	Wzór nr 20i	legitymacja szkolna dla uczniów szkół artystycznych policealnych.....	88b(2)
21	Wzór nr 20j	e-legitymacja szkolna dla uczniów szkoły policealnej, z wyjątkiem uczniów niepełnosprawnych .....	88b(2)
	Wzór nr 21	legitymacja ucznia.....	89
	Wzór nr 22	elektroniczna legitymacja studencka.....	90-93
	Wzór nr 23	legitymacja studencka.....	93
	Wzór nr 24	legitymacja osoby niepełnosprawnej, która nie ukończyła 16 roku życia.....	94
	Wzór nr 25	legitymacja osoby niepełnosprawnej, która nie ukończyła 16 roku życia.....	95
17	Wzór nr 25a	legitymacja dokumentująca niepełnosprawność.....	95a
	Wzór nr 26	legitymacja osoby niepełnosprawnej.....	96
	Wzór nr 27	legitymacja osoby niepełnosprawnej.....	97
16,17	Wzór nr 28	legitymacja osoby niepełnosprawnej.....	98
	Wzór nr 29	legitymacja osoby niepełnosprawnej.....	99
	Wzór nr 30	legitymacja osoby niepełnosprawnej.....	100
	Wzór nr 30a	legitymacja dokumentująca stopień niepełnosprawności.....	100a
	Wzór nr 31	wypis z treści orzeczenia lekarza orzecznika ZUS.....	101
	Wzór nr 32-32a	zaświadczenie dla jednego z rodziców lub opiekuna dzieci i młodzieży dotkniętych inwalidztwem lub niepełnosprawnych .....	102-102a
	Wzór nr 33	książka inwalidy wojennego – wojskowego.....	103
	Wzór nr 34	legitymacja osoby represjonowanej.....	104
	Wzór nr 35	zaświadczenie o uprawnieniach kombatantów i osób represjonowanych (Urząd do Spraw Kombatantów i Osób Represjonowanych).....	105
	Wzór nr 36	zaświadczenie o uprawnieniach (Urząd do Spraw Kombatantów i Osób Represjonowanych).....	106
	Wzór nr 37	zaświadczenie o uprawnieniach wdów/wdowców po kombatantach i osobach uprawnionych (Urząd do Spraw Kombatantów i Osób Represjonowanych).....	107
	Wzór nr 38	zaświadczenie o uprawnieniach kombatanckich (Ministerstwo Pracy i Polityki Socjalnej).....	108
	Wzór nr 39	zaświadczenie o uprawnieniach wdowy/wdowca po kombatancie (Ministerstwo Pracy i Polityki Socjalnej).....	109
	Wzór nr 40	legitymacja kombatanta (Urząd do Spraw Kombatantów).....	110
	Wzór nr 41	<i>skreślony</i>	111
9	Wzór nr 42	<i>skreślony</i>	112
	Wzór nr 43	legitymacja weterana – poszkodowanego.....	113
	Wzór nr 44	legitymacja weterana poszkodowanego – funkcjonariusza.....	114
12	Wzór nr 44a	Legitymacja weterana poszkodowanego – funkcjonariusza.....	114a



	legitymacja weterana poszkodowanego – funkcjonariusza Agencji Bezpieczeństwa Wewnętrznego.....	115
	Wzór nr 46 wypis z treści orzeczenia komisji lekarskiej do spraw inwalidztwa i zatrudnienia, stwierdzający zaliczenie do I grupy inwalidów.....	116
	Wzór nr 47 wypis z treści orzeczenia komisji lekarskiej podległej Ministrowi Spraw Wewnętrznych, Szefowi Agencji Bezpieczeństwa Wewnętrznego albo Szefowi Agencji Wywiadu.....	117
	Wzór nr 48 zaświadczenie wystawione przez ZUS na podstawie wyroku sądu.....	118
	Wzór nr 49 wypis orzeczenia lekarza rzeczoznawcy - komisji lekarskiej KRUS.....	119
	Wzór nr 50 legitymacja emeryta-rencisty policyjnego (zwolniony ze Służby Więziennej).....	120
	Wzór nr 51 legitymacja emeryta-rencisty policyjnego (MSWiA).....	121
	Wzór nr 51a legitymacja emeryta-rencisty policyjnego .....	121a
	Wzór nr 52 legitymacja emeryta-rencisty policyjnego (MON).....	122
	Wzór nr 53 legitymacja emeryta-rencisty wojskowego (MON).....	123
	Wzór nr 54 legitymacja cywilnej niewidomej ofiary działań wojennych.....	124-125
16	Wzór nr 55-55a zaświadczenie dla emerytów i rencistów oraz ich współmałżonków, na których pobierany jest zasiłek rodzinny.....	126-126a
	Wzór nr 56 legitymacja służbowa nauczyciela.....	127
13	Wzór nr 56a legitymacja nauczyciela.....	127a
	Wzór nr 57 legitymacja służbowa nauczyciela akademickiego.....	128
20	Wzór nr 58 zaświadczenie o spełnianiu obowiązku rocznego przygotowania przedszkolnego.....	129
13	Wzór nr 59 legitymacja słuchacza kolegium pracowników służb społecznych.....	130
	Wzór nr 60 elektroniczna legitymacja doktorant.....	131-134
	Wzór nr 61 skreślony	135-136
	Wzór nr 62 międzynarodowa legitymacja studencka - International Student Identity Card.....	137
	Wzór nr 63 Karta Polaka.....	138
	Wzór nr 64 zamówienie zbiorowe na bilety odcinkowe imienne miesięczne/okresowe strefowe imienne.....	139
	Wzór nr 65 zlecenie- bilet na kredytowany przejazd.....	140-141
	Wzór nr 66 legitymacja Członka Korpusu Weteranów Walk o Niepodległość Rzeczypospolitej Polskiej .....	142
8	Wzór nr 67 Karta Dużej Rodziny.....	143
	Wzór nr 68 Dokument potwierdzający prawo stałego pobytu.....	143a
	Wzór nr 69 Karta stałego pobytu członka rodziny obywatela UE.....	143b

# **WZORY DOKUMENTÓW**

skreślony

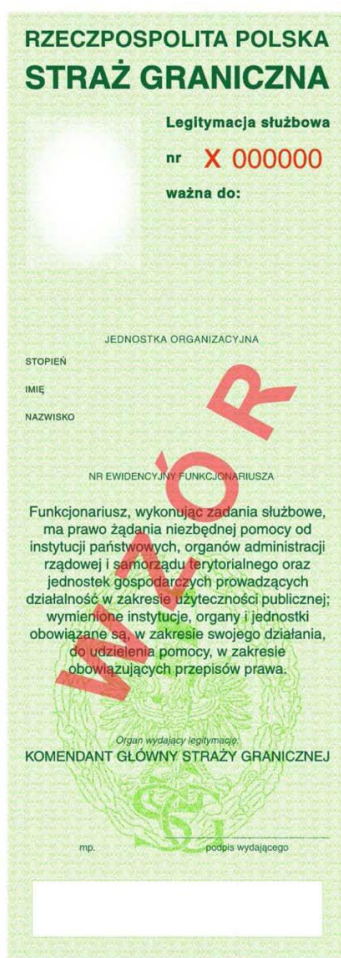
Wzór nr 2  
do §12

skreślony

## WZÓR LEGITYMACJI SŁUŻBOWEJ FUNKCJONARIUSZA STRAŻY GRANICZNEJ



Rewers



Awers



Okładka

## OPIS LEGITYMACJI

Legitymacja ma wymiary 74 mm x 208 mm, drukowana jest na papierze zabezpieczonym chemicznie, z bieżącym znakiem wodnym oraz włóknami widocznymi w świetle dziennym i włóknami widocznymi w świetle UV, rozmieszczonymi nieregularnie. Tło jest giloszowe, z irysem w kolorze jasnozielonym i oliwkowym. Na awersie i rewersie elementem giloszu jest znak graficzny Straży Granicznej, według wzoru określonego w odrębnych przepisach.

Numeracja legitymacji, składająca się z jednej litery serii i sześciu cyfr, wykonana jest farbą koloru czerwonego aktywną w UV.

Po dokonaniu wpisów legitymacja dwustronnie pokrywana jest folią, w tym awers folią holograficzną.

Awers:

- 1) napisy drukowane czcionką różnej wielkości w kolorze zielonym o różnych odcieniach:
  - a) „RZECZPOSPOLITA POLSKA”,
  - b) „STRAŻ GRANICZNA” – wykonany farbą optycznie zmienną w kolorze zielono-niebieskim,
  - c) „Legitymacja służbowa”,
  - d) „nr”,
  - e) „ważna do:”,
  - f) „JEDNOSTKA ORGANIZACYJNA”,
  - g) „STOPIEŃ”,
  - h) „IMIĘ”,
  - i) „NAZWISKO”,
  - j) „NR EWIDENCYJNY FUNKCJONARIUSZA” – nr ewidencyjny funkcjonariusza składa się z 5 cyfr i 2 liter;

- 2) pod napisem „STRAŻ GRANICZNA”, z lewej strony, owalne białe pole z elementami giloszu na obrzeżu przeznaczone na druk wizerunku funkcjonariusza;
- 3) napisy drukowane różną czcionką w kolorze ciemnozielonym:
  - a) „Funkcjonariusz, wykonując zadania służbowe, ma prawo żądania niezbędnej pomocy od instytucji państwowych, organów administracji rządowej i samorządu terytorialnego oraz jednostek gospodarczych prowadzących działalność w zakresie użyteczności publicznej; wymienione instytucje, organy i jednostki obowiązane są, w zakresie swojego działania, do udzielenia pomocy, w zakresie obowiązujących przepisów prawa.”,
  - b) „Organ wydający legitymację.”,
  - c) „KOMENDANT GŁÓWNY STRAŻY GRANICZNEJ ”,
  - d) „mp.”,
  - e) zaznaczone mikrodrukiem miejsce na podpis wydającego,
  - f) „podpis wydającego”;
- 4) białe pole w kształcie prostokąta, ograniczone mikrodrukiem w kolorze zielonym, przeznaczone na wpisanie kodu kreskowego.

Rewers:

- 1) napisy drukowane czcionką różnej wielkości w kolorze zielonym o różnych odcieniach:
  - a) w górnej części – „RZECZPOSPOLITA POLSKA”,
  - b) w dolnej części – „STRAŻ GRANICZNA”;
- 2) wizerunek orła białego ustalony dla godła Rzeczypospolitej Polskiej, umieszczony na tle słupa granicznego koloru biało-czerwonego;
- 3) napis drukowany w kolorze ciemnozielonym: „W przypadku znalezienia legitymacji należy zwrócić ją do najbliższej jednostki organizacyjnej Straży Granicznej lub Policji.”.

OKŁADKA LEGITYMACJI

Okładka legitymacji wykonana jest z tworzywa sztucznego w kolorze ciemnozielonym z metalowymi okuciami w kolorze srebrnym oraz tłoczeniami w kolorze srebrnym:

- 1) „RZECZPOSPOLITA POLSKA”;
- 2) wizerunek orła ustalony dla godła Rzeczypospolitej Polskiej, umieszczony na tle słupa granicznego;
- 3) „STRAŻ GRANICZNA”.

*( wzór opublikowany w Dz. U. z 2014 r. poz. 983)*

Miejscowość i data .....

KOMENDANT .....

**ZAŚWIADCZENIE NR...../..../OSK**

Funkcjonariusz Straży Granicznej okazujący niniejsze zaświadczenie wykonuje czynności służbowe **związane z ochroną na terytorium Rzeczypospolitej Polskiej szlaków komunikacyjnych o szczególnym znaczeniu międzynarodowym przed przestępczością, której zwalczanie należy do właściwości Straży Granicznej** - art. 2 ust. 1 pkt 2a i ust. 2a ustawy z dnia 20 czerwca 1992 o uprawnieniach do ulgowych przejazdów środkami publicznego transportu zbiorowego (Dz. U. z 2002 r. Nr 175, poz. 1440, z późn. zm.).

Niniejsze zaświadczenie wraz z legitymacją służbową uprawnia jego okaziciela do korzystania z ulgi na podstawie biletu jednorazowego:

- 100 % przy przejazdach środkami publicznego transportu zbiorowego kolejowego,
- 100 % przy przejazdach środkami publicznego transportu zbiorowego autobusowego.

Zaświadczenie ważne jest przez okres 1 roku od dnia wystawienia.

.....  
(podpis i pieczęć)

<sup>\*)</sup> nazwa organu Straży Granicznej wystawiającego zaświadczenie

Miejscowość i data .....

KOMENDANT .....

**ZAŚWIADCZENIE NR...../..../OGP**

Funkcjonariusz Straży Granicznej okazujący niniejsze zaświadczenie wykonuje czynności służbowe **związane z ochroną granicy państwowej, konwojowaniem osób zatrzymanych, służbą patrolową oraz z kontrolą ruchu granicznego** - art. 2 ust. 1 pkt 2 i ust. 4 ustawy z dnia 20 czerwca 1992 r. o uprawnieniach do ulgowych przejazdów środkami publicznego transportu zbiorowego (Dz. U. z 2002 r. Nr 175, poz. 1440, z późn. zm.).

Niniejsze zaświadczenie wraz z legitymacją służbową uprawnia jego okaziciela do korzystania z ulgi na podstawie biletu jednorazowego:

- 100 % przy przejazdach środkami publicznego transportu zbiorowego kolejowego,
- 78 % przy przejazdach środkami publicznego transportu zbiorowego autobusowego.

Zaświadczenie ważne jest przez okres 1 roku od dnia wystawienia.

.....  
(podpis i pieczęć)

<sup>\*)</sup> nazwa organu Straży Granicznej wystawiającego zaświadczenie

## **OPIS WZORÓW ZAŚWIADCZEŃ**

**które poświadczają uprawnienie do korzystania z ulgi przy przejazdach środkami publicznego transportu zbiorowego**

1. Awers zaświadczenia:
  - 1) zaświadczenie koloru białego,
  - 2) napisy w kolorze czarnym,
  - 3) miejscowość i data wystawienia zaświadczenia,
  - 4) orzeł z godła Rzeczypospolitej Polskiej,
  - 5) wskazanie organu wystawiającego zaświadczenie,
  - 6) numer zaświadczenia,
  - 7) podpis i pieczęć wystawiającego zaświadczenie.
2. Wymiary zaświadczenia:
  - 1) wysokość zaświadczenia - 110 mm,
  - 2) szerokość zaświadczenia - 75 mm.
3. Rodzaj papieru i zabezpieczeń:
  - 1) papier matowy,
  - 2) zafoliowane po wystawieniu.

**Wzory opublikowane w Dz. Urz. Komendy Głównej Straży Granicznej z 2011 r. Nr 1, poz. 6**



## WZÓR LEGITYMACJI SŁUŻBOWEJ FUNKCJONARIUSZA SŁUŻBY CELNO-SKARBOWEJ



Objaśnienia:

**Awers:**

- tło gilozowe koloru szarozielonego wykonane farbami aktywnymi w UV,
- wizerunek orła białego,
- napisy w kolorze czarnym,
- numer legitymacji służbowej.

**Rewers:**

- tło gilozowe jak na awersie wykonane farbami aktywnymi w UV,
- zaznaczone miejsce na zdjęcie,
- znak graficzny KAS,
- napisy w kolorze czarnym.

Uwaga:

Legitymacja jest dwustronnie laminowana folią zabezpieczającą, która na awersie posiada znaki widoczne w świetle UV.

Wzór opublikowany w Dz. U. z 2017 r. poz. 641

## WZÓR LEGITYMACJI SŁUŻBOWEJ POLICJANTA



Legitymacja służbowa ma formę karty wykonanej z wielowarstwowego poliwęglanu w formacie ID-1 o wymiarach 85,6 x 53,98 x 0,76 mm (format: wg standardu ISO 7810).

### awers

- 1) legitymacja pokryta tłem w kolorze beżowo – niebiesko – beżowym, z widocznymi napisami POLICJA;
- 2) nad wizerunkiem oraz znakiem graficznym w kształcie godła państwowego napisy w kolorze czarnym: WOJEWÓDZTWO (nazwa województwa), KOMENDA GŁÓWNA POLICJI, KOMENDA STOLECZNA POLICJI, WYŻSZA SZKOŁA POLICJI W SZCZYTNIE, CENTRUM SZKOLENIA POLICJI W LEGIONOWIE, SZKOŁA POLICJI W KATOWICACH, SZKOŁA POLICJI W PILE, SZKOŁA POLICJI W SŁUPSKU - odpowiednio do miejsca pełnienia służby;
- 3) z prawej górnej strony znaki graficzne w kształcie godła państwowego oraz, poniżej, gwiazdy policyjnej w kolorze niebieskim z widocznym napisem POLICJA;
- 4) z prawej strony, pod gwiazdą policyjną, napis w kolorze czarnym WAŻNA DO oraz poniżej: 31.12.2011;
- 5) z lewej górnej strony wizerunek twarzy policjanta;
- 6) pod wizerunkiem napisy w kolorze czarnym: NR IDENTYFIKACYJNY, IMIĘ, NAZWISKO, STOPIEŃ wraz z odpowiednimi danymi;
- 7) w dolnej części, na całą szerokość legitymacji, napis POLICJA.

### rewers

- 1) z prawej strony tło w kolorze beżowo – niebiesko – beżowym, z widocznymi napisami POLICJA;
- 2) w prawej górnej części tła napis w kolorze czarnym NR LEGITYMACJI z kolejną siedmiocyfrową numeracją blankietu;
- 3) w lewej części tła pionowy napis POLICJA w kolorze złotym;
- 4) w prawej dolnej części tła wizerunek twarzy policjanta;
- 5) z lewej strony na białym tle napisy w kolorze czarnym z zakodowanymi informacjami o policjancie.

Wzór opublikowany w Dz. U. z 2008 r. Nr 216, poz. 1376

**LEGITYMACJA SŁUŻBOWA POLICJANTA (obowiązuje od 1 stycznia 2015 r.)**



awers

rewers

Legitymacja służbowa policjanta ma formę spersonalizowanej karty identyfikacyjnej o wymiarach 85,6 x 53,98 x 0,76 mm, wykonanej wielowarstwowo z poliwęglanu.

**Awers**

- 1) tło w kolorze beżowo-niebieskim z napisami POLICJA;
- 2) w górnej części dokumentu nazwa jednostki organizacyjnej Policji, w której policjant pełni służbę lub w przypadku legitymacji policjantów pełniących służbę w:
  - a) komisariacie Policji – nazwa komendy powiatowej Policji, komendy miejskiej Policji lub komendy rejonowej Policji, na obszarze działania której znajduje się komisariat Policji,
  - b) komisariacie specjalistycznym Policji – nazwa komendy wojewódzkiej (Stołecznej) Policji, na obszarze działania której znajduje się komisariat specjalistyczny Policji,
  - c) ośrodka szkolenia Policji – nazwa komendy wojewódzkiej (Stołecznej) Policji, na obszarze działania której znajduje się ośrodek szkolenia Policji;
- 3) w lewej górnej części dokumentu wizerunek twarzy policjanta;
- 4) w prawej górnej części dokumentu, na wysokości wizerunku twarzy policjanta, występujące pod sobą kolejno:
  - a) wizerunek orła według wzoru ustalonego dla godła Rzeczypospolitej Polskiej
  - b) gwiazda policyjna,
  - c) napis w kolorze czarnym: WAŻNA DO oraz poniżej: 31.12.2018;
- 5) w środkowej części, na wysokości gwiazdy policyjnej, znak holograficzny (owalny, transparentny hologram stylizowanego orła oraz poziomego napisu POLICJA) nachodzący na dolny prawy róg pole z wizerunkiem twarzy policjanta;
- 6) poniżej wizerunku twarzy policjanta napisy w kolorze czarnym: NR IDENTYFIKACYJNY, IMIĘ, NAZWISKO, STOPIEŃ, wraz z odpowiednimi danymi;
- 7) w dolnej części dokumentu napis POLICJA wykonany farbą optycznie zmienną, o wymiarach 6 x 49 mm.

**Rewers**

- 1) w górnej części dokumentu tło w kolorze beżowo-niebieskim z napisami POLICJA;
- 2) w lewej górnej części tła napisy w kolorze czarnym:
  - a) NR LEGITYMACJI z trzyliterowym oznaczeniem serii oraz sześciocyfrową numeracją karty identyfikacyjnej,
  - b) ORGAN WYDAJĄCY nazwą organu, który wydał legitymację służbową;
- 3) w dolnej części tła, po lewej stronie, poziomy napis POLICJA w kolorze złotym o wymiarach 8,2 x 53 mm;
- 4) w prawej górnej części dokumentu białe pole z widocznym, w zależności od kąta obserwacji, wizerunkiem twarzy policjanta lub stylizowanymi literami RP;
- 5) w dolnej części dokumentu na jasnym tle obszar zawierający dane przeznaczone do odczytu maszynowego.

**Wzór opublikowany w Dz. U. z 2014 r. poz. 1617**

*Legitymacje służbowe policjantów wydane na podstawie dotychczasowych przepisów zachowują ważność do upływu terminu, na który zostały wydane.*



#### Część zewnętrzna legitymacji żołnierza zawodowego:

- okładka wykonana ze sztucznego tworzywa w kolorze amarantowym ze srebrnymi tłoczeniami:
  - „RZECZPOSPOLITA POLSKA”,
  - ORZEŁ W KORONIE,
  - „ŻANDARMERIA WOJSKOWA”

#### Część wewnętrzna legitymacji

Legitymacja składana wzdłuż krótszego boku na dwie równe części.

#### Górna część legitymacji zawiera:

- 1) napis „RZECZPOSPOLITA POLSKA” koloru czarnego,
- 2) orzeł biały w koronie na tle czerwonym,
- 3) w ramce zdjęcie i pieczęć wyciskowa  $\varnothing$  20,
- 4) poniższe napisy wykonane na tle wzoru odznaki Żandarmerii Wojskowej

- 5) napisy „ŻANDARMERIA WOJSKOWA”, „WAŻNA NA LATA”, „STOPIEŃ”, „IMIE”, „NAZWISKO” koloru czarnego,
- 6) napis „Podpis wydającego” koloru czarnego.

#### Dolna część legitymacji zawiera:

- 1) napis „NR LEGITYMACJI” koloru czarnego,
- 2) napisy: „NAZWA JEDNOSTKI ORGANIZACYJNEJ”, „STANOWISKO”, „NR ODZNAKI IDENTYFIKACYJNEJ”, „GRUPA KRWI”, „ŻANDARMERIA WOJSKOWA” koloru czarnego,
- 3) papier – specjalny offsetowy z włóknami aktywnymi w UV widzialnymi w świetle dziennym oraz zabezpieczeniem chemicznym,
- 4) zabezpieczenie – tło giloszowe, mikrodruk elementy widziane tylko w świetle UV, czerwone godło aktywne w UV, numeracja wykonana farbą czarną świecą w UV na zielono.

Wzór opublikowany w Dz. U. z 2001 r. Nr 157, poz. 1848 z późn. zm.

**Uwagi:****Pierwsza strona legitymacji:**

- 1) napisy „RZECZPOSPOLITA POLSKA”, „ŻANDARMERIA WOJSKOWA” koloru czarnego,
- 2) orzeł w koronie,
- 3) napis – ODDZIAŁ,
- 4) napis: Nr odznaki identyfikacyjnej.

**Uwagi:****Druga strona legitymacji:**

- 1) napis: „RZECZPOSPOLITA POLSKA” koloru czarnego,
- 2) orzeł biały w koronie na tle czerwonym,
- 3) w ramce zdjęcie i pieczęć wyciskowa  $\varnothing$  20,
- 4) poniższe napisy wykonane na tle wzoru odznaki Żandarmerii Wojskowej,
- 5) napisy: „ŻANDARMERIA WOJSKOWA”, „WAŻNA DO”, „STOPIEŃ”, „IMIĘ I NAZWISKO” koloru czarnego,
- 6) napis „Podpis wydającego” koloru czarnego,
- 7) napis „NR LEGITYMACJI” koloru czarnego,
- 8) papier – „Plecionka Sewastopolska” z bieżącym znakiem wodnym oraz włóknami aktywnymi w UV,
- 9) zabezpieczenie – tło giloszowe, numeracja wykonana farbą czarną świecą w UV na zielono, na rewersie czerwone godło aktywne w UV.

Wzór opublikowany w Dz. U. z 2001 r. Nr 157, poz. 1848 z późn. zm.

ODZNAKA IDENTYFIKACYJNA  
ŻOŁNIERZA ZAWODOWEGO



**Uwagi:**


Odznaka ma kształt owalny o wymiarach 70 x 50 mm. Jest koloru srebra oksydowanego.

**Odznaka zawiera:**

- 1) w otoku w górnej części napis „ŻANDARMERIA WOJSKOWA”,
- 2) w dolnej części stylizowany wieniec laurowy,
- 3) w środkowej części lauru wkomponowane jest koło, na którym widoczny jest hologram zawierający litery ŻW i WP widoczne w zależności od kąta patrzenia,
- 4) w centralnej części umieszczony jest znak Żandarmerii Wojskowej z wypełnieniami w kolorze amarantowym (tło) i złotym (płomień),
- 5) poniżej znajduje się numer identyfikacyjny, którego cyfry wypełnione są emalią koloru amarantowego.

(opublikowana w Dz. U. z 2001r. Nr 157, poz. 1848 z późn. zm)

ODZNAKA IDENTYFIKACYJNA  
ŻOŁNIERZA NIEZAWODOWEGO



**Uwagi:**

Odnaka ma kształt owalny o wymiarach 70 x 50 mm. Jest koloru srebra oksydowanego.

**Odnaka zawiera:**

- 1) w otoku w górnej części napis „ŻANDARMERIA WOJSKOWA”,
- 2) w dolnej części stylizowany wieniec laurowy,
- 3) w środkowej części lauru wkomponowane jest koło, na którym widoczny jest hologram zawierający litery ŻW i WP widoczne w zależności od kąta patrzenia,
- 4) w centralnej części umieszczony jest znak Żandarmerii Wojskowej,
- 5) poniżej znajduje się numer identyfikacyjny.

(opublikowana w Dz.U. z 2001r. Nr 157, poz. 1848 z późn. zm.)

## LEGITYMACJE SŁUŻBOWE ŻOŁNIERZY ZAWODOWYCH

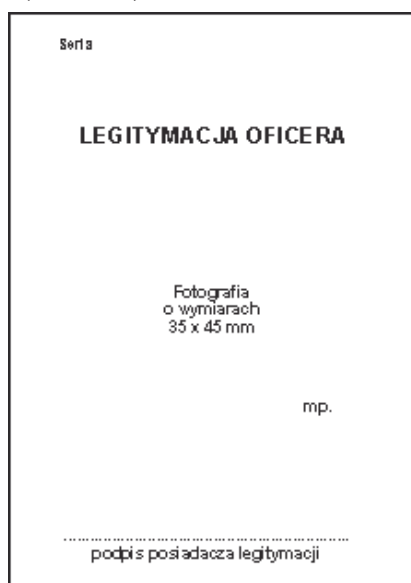
Legitymacja służbowa żołnierza zawodowego posiada format 102 x 70 mm. Składa się ze sztywnych okładek z tektury i 10 stron wykonanych z papieru specjalnego ze znakiem wodnym w kolorze jasnozielonym (seledyn).

Okładka legitymacji służbowej oficera w stopniu wojskowym generała (admirala):



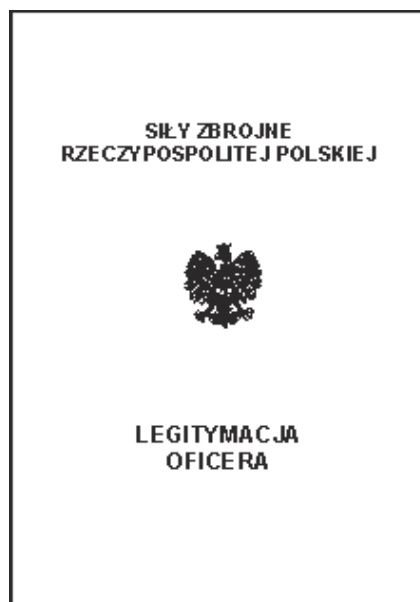
- elastyczna tektura oprawiona w czarną skórę,
- napisy tłoczone koloru zielonego,
- wizerunek orła ustalony dla godła państwowego koloru złotego,
- wężyk generalski koloru złotego

Pierwsza strona legitymacji służbowej oficera w stopniu wojskowym generała (admirala) oraz oficera:



- druk koloru czarnego

Okładka legitymacji służbowej oficera:



- elastyczna tektura oprawiona w superkaliko koloru zielonego,
- napisy tłoczone koloru złotego,
- wizerunek orła ustalony dla godła państwowego koloru złotego,

Druga strona legitymacji służbowej oficera w stopniu wojskowym generała (admirala):



- druk koloru czarnego

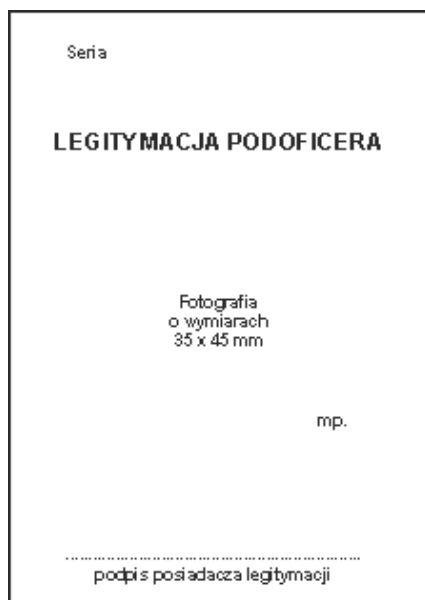


Okładka legitymacji służbowej  
podoficera zawodowego:



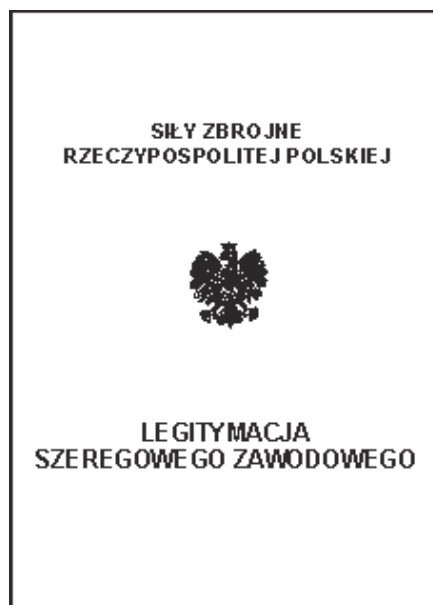
- elastyczna tektura oprawiona w superkaliko koloru zielonego,
- napisy tłoczone koloru złotego,
- wizerunek orła ustalony dla godła państwowego koloru złotego

Pierwsza strona legitymacji  
służbowej podoficera:



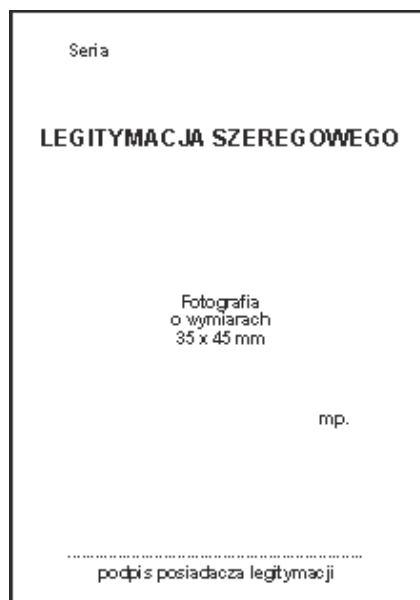
- druk koloru czarnego

Okładka legitymacji służbowej  
szeregowego zawodowego:



- elastyczna tektura oprawiona w superkaliko koloru zielonego,
- napisy tłoczone koloru złotego,
- wizerunek orła ustalony dla godła państwowego koloru złotego

Pierwsza strona legitymacji  
służbowej szeregowego:



- druk koloru czarnego

Druga strona legitymacji służbowej oficera, podoficera zawodowego i szeregowego zawodowego:

..... <b>nazwisko</b>	
..... <b>imię (imiona)</b>	
..... <b>imię ojca</b>	
..... <b>data urodzenia</b>	
..... <b>miejsce urodzenia</b>	..... <b>województwo</b>
..... <b>jest żołnierzem zawodowym w służbie .....</b>	
..... <b>Legitymację wydano dnia ..... r.</b>	
..... <b>jednostka wojskowa wydająca legitymację</b>	
mp. ....	..... <b>podpis dowódcy</b>

2

- druk koloru czarnego

Ósma i dziewiąta strona legitymacji służbowej oficera w stopniu wojskowym generała (admirala), oficera, podoficera zawodowego i szeregowego zawodowego:

5. LEGITYMACJA WAŻNA DO:		
..... r. mp.	..... r. mp.	..... r. mp.
..... podpis dowódcy	..... podpis dowódcy	..... podpis dowódcy
..... r. mp.	..... r. mp.	..... r. mp.
..... podpis dowódcy	..... podpis dowódcy	..... podpis dowódcy
..... r. mp.	..... r. mp.	..... r. mp.
..... podpis dowódcy	..... podpis dowódcy	..... podpis dowódcy
..... r. mp.	..... r. mp.	..... r. mp.
..... podpis dowódcy	..... podpis dowódcy	..... podpis dowódcy

8

- druk koloru czarnego

<b>Seria</b>	
<b>6. GRUPA KRWI</b>	
Grupa krwi i czynnik Rh	
Nazwa oddziału służby zdrowia przeprowadzającego badanie	
Data badania	
Stopień, imię, nazwisko i podpis lekarza oraz pieczęć	
<b>7. ADNOTACJE O ZWOLNIENIU</b>	
Zwolniony z zawodowej służby wojskowej dnia ..... po przesłużeniu ..... lat ..... miesięcy ..... dni	
mp. ....	..... <b>podpis dowódcy</b>

9

- druk koloru czarnego

**SIŁY ZBROJNE  
RZECZYPOSPOLITEJ POLSKIEJ**



**LEGITYMACJA  
PODOFICERA ZAWODOWEGO**

Okładka legitymacji służbowej podoficera zawodowego:

- elastyczna tektura oprawiona w super kaliko koloru zielonego,
- napisy tłoczone koloru złotego,
- wizerunek orła ustalony dla godła państwowego koloru złotego.

Seria

**LEGITYMACJA  
PODOFICERA ZAWODOWEGO**

Fotografia  
o wymiarach  
35 x 45 mm

m.p.

.....  
podpis posiadacza legitymacji

Pierwsza strona legitymacji służbowej podoficera zawodowego:

- druk koloru czarnego.

..... nazwisko	
..... imię (imiona)	
..... imię ojca	
..... data urodzenia	
..... miejsce urodzenia	..... województwo
jest żołnierzem zawodowym w służbie .....	
.....	
Legitymację wydano dnia ..... r.	
..... jednostka wojskowa wydająca legitymację	
m.p. ....	..... podpis dowódcy

2

Druka strona legitymacji służbowej chorążego i pod-  
oficera zawodowego:

— druk koloru czarnego.

Ósma i dziewiąta strona legitymacji służbowej chorążego i podoficera zawodowego:

<b>5. LEGITYMACJA WAŻNA DO:</b>		
..... r. m.p. podpis dowódcy	..... r. m.p. podpis dowódcy	..... r. m.p. podpis dowódcy
..... r. m.p. podpis dowódcy	..... r. m.p. podpis dowódcy	..... r. m.p. podpis dowódcy
..... r. m.p. podpis dowódcy	..... r. m.p. podpis dowódcy	..... r. m.p. podpis dowódcy
..... r. m.p. podpis dowódcy	..... r. m.p. podpis dowódcy	..... r. m.p. podpis dowódcy

8

Seria	
<b>6. GRUPA KRWI</b>	
Grupa krwi i czynnik Rh	
Nazwa oddziału służby zdrowia przeprowadzającego badanie	
Data badania	
Stopień, imię, nazwisko i podpis lekarza oraz pieczęć	
<b>7. ADNOTACJA O ZWOLNIENIU</b>	
Zwolniony z zawodowej służby wojskowej dnia ..... po przesłuzeniu ..... lat ..... miesięcy ..... dni	
m.p. ....	..... podpis dowódcy

9

— druk koloru czarnego.

Legitymacje podoficera zawodowego wg tego wzoru mogą być wydawane do czasu wyczerpania zapasów tych druków

Wzór opublikowany w Dz. U. z 2010r. Nr 56, poz. 343

## LEGITYMACJA SŁUŻBOWA ŻOŁNIERZA ZAWODOWEGO

Legitymacja służbowa żołnierza zawodowego ma wymiary 102 x 70 mm i składa się z 14 stron wykonanych ze specjalnego papieru ze znakami wodnymi w kolorze jasnozielonym (seledyn) umieszczonych w sztywnych okładkach z tektury.

Okladka legitymacji służbowej oficera w stopniu wojskowym generała (admirala):

- elastyczna tektura oprawiona w czarną skórę,
- napisy tłoczone koloru złotego,
- wizerunek orła ustalony dla godła państwowego koloru złotego,
- wąż generalski koloru złotego.



Okladka legitymacji służbowej oficera:

- elastyczna tektura oprawiona w superkaliko koloru zielonego,
- napisy tłoczone koloru złotego,
- wizerunek orła ustalony dla godła państwowego koloru złotego.



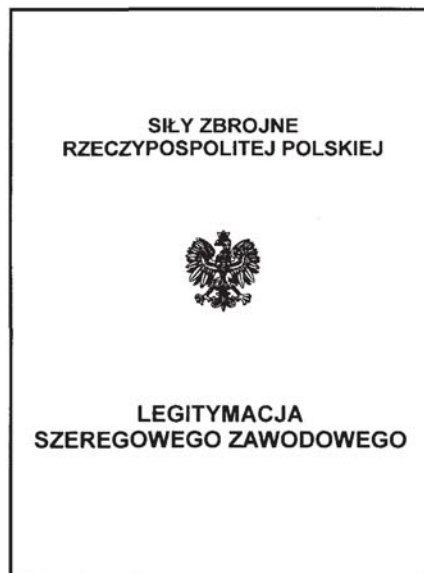
Okladka legitymacji służbowej podoficera zawodowego:

- elastyczna tektura oprawiona w superkaliko koloru zielonego,
- napisy tłoczone koloru złotego,
- wizerunek orła ustalony dla godła państwowego koloru złotego.



Okladka legitymacji służbowej szeregowego zawodowego:

- elastyczna tektura oprawiona w superkaliko koloru zielonego,
- napisy tłoczone koloru złotego,
- wizerunek orła ustalony dla godła państwowego koloru złotego.



Pierwsza strona legitymacji służbowej oficera w stopniu wojskowym generała (admirala) oraz oficera:  
— druk koloru czarnego.

<p>Seria</p> <p><b>LEGITYMACJA OFICERA</b></p> <p>Fotografia o wymiarach 35 x 45 mm</p> <p>mp.</p> <p>..... podpis posiadacza legitymacji</p>
---

Pierwsza strona legitymacji służbowej podoficera:  
— druk koloru czarnego.

<p>Seria</p> <p><b>LEGITYMACJA PODOFICERA</b></p> <p>Fotografia o wymiarach 35 x 45 mm</p> <p>mp.</p> <p>..... podpis posiadacza legitymacji</p>
--

Pierwsza strona legitymacji służbowej szeregowego:  
— druk koloru czarnego.

Seria
<b>LEGITYMACJA SZEREGOWEGO</b>
Fotografia o wymiarach 35 x 45 mm
mp.
..... podpis posiadacza legitymacji

Druga strona legitymacji służbowej oficera w stopniu wojskowym generała (admirala):  
— druk koloru czarnego.

..... nazwisko
..... imię (imiona)
..... data urodzenia
Nr PESEL .....
pełni zawodową służbę wojskową.
Legitymację wydano dnia ..... r.
MINISTER OBRONY NARODOWEJ
mp. ....
2



Druga strona legitymacji służbowej oficera, podoficera zawodowego i szeregowego zawodowego:  
— druk koloru czarnego.

..... nazwisko
..... imię (imiona)
..... data urodzenia
Nr PESEL .....
 <b>jest żołnierzem zawodowym w służbie</b>
.....
<b>Legitymację wydano dnia ..... r.</b>
..... jednostka wojskowa wydająca legitymację
mp. .... podpis dowódcy
2

Strony od 3 do 14 legitymacji służbowej oficera w stopniu wojskowym generała (admirala), oficera, podoficera zawodowego i szeregowego zawodowego:  
— druk koloru czarnego.

Seria
<b>1. STOPIEŃ WOJSKOWY</b>
.....
mp. .... podpis dowódcy
.....
mp. .... podpis dowódcy
.....
mp. .... podpis dowódcy
.....
mp. .... podpis dowódcy
3

<b>2. PRZYDZIAŁ SŁUŻBOWY</b>
..... nazwa (numer) jednostki wojskowej
..... stanowisko
mp. .... podpis dowódcy
.....
..... nazwa (numer) jednostki wojskowej
..... stanowisko
mp. .... podpis dowódcy
.....
..... nazwa (numer) jednostki wojskowej
..... stanowisko
mp. .... podpis dowódcy
.....
..... nazwa (numer) jednostki wojskowej
..... stanowisko
mp. .... podpis dowódcy
4



Seria

---

9

Seria

---

10

Seria

---

11

5. LEGITYMACJA WAŻNA DO:

..... f. mp. podpis dowódcy	..... f. mp. podpis dowódcy	..... f. mp. podpis dowódcy
..... f. mp. podpis dowódcy	..... f. mp. podpis dowódcy	..... f. mp. podpis dowódcy
..... f. mp. podpis dowódcy	..... f. mp. podpis dowódcy	..... f. mp. podpis dowódcy
..... f. mp. podpis dowódcy	..... f. mp. podpis dowódcy	..... f. mp. podpis dowódcy

12

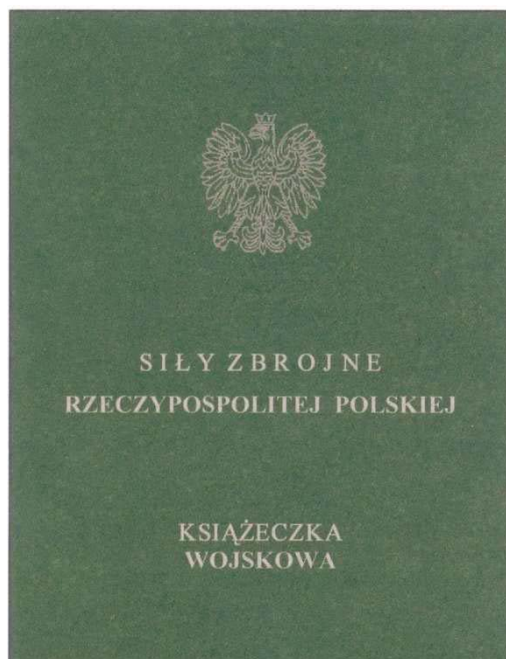
Seria	
<b>6. GRUPA KRWI</b>	
Grupa krwi i czynnik Rh	
Nazwa oddziału służby zdrowia przeprowadzającego badanie	
Data badania	
Stopień, imię, nazwisko i podpis lekarza oraz pieczęć	
<b>7. ADNOTACJE O ZWOLNIENIU</b>	
Zwolniony z zawodowej służby wojskowej dnia ..... po przesłuzeniu ..... lat ..... miesięcy ..... dni.	
mp.	.....
	podpis dowódcy
13	

<b>WSKAZÓWKI DLA POSIADACZA LEGITYMACJI</b>
<ol style="list-style-type: none"><li>1. Legitymacja służbowa żołnierza zawodowego jest wojskowym dokumentem osobistym potwierdzającym pełnienie przez żołnierza zawodowej służby wojskowej.</li><li>2. Żołnierz zawodowy jest obowiązany nosić przy sobie legitymację w czasie wykonywania obowiązków służbowych, dbać o należyty stan legitymacji oraz chronić ją przed utratą lub zniszczeniem.</li><li>3. W razie utraty legitymacji żołnierz zawodowy jest obowiązany niezwłocznie złożyć drogą służbową meldunek dowódcy jednostki wojskowej, w której pełni służbę wojskową.</li><li>4. W przypadku odzyskania utraconej legitymacji żołnierz zawodowy jest obowiązany zwrócić ją dowódcy jednostki wojskowej.</li><li>5. W razie zmiany danych wpisanych do legitymacji żołnierz jest obowiązany przedłożyć legitymację właściwemu organowi w celu aktualizacji.</li><li>6. Żołnierz jest obowiązany corocznie przedłożyć legitymację właściwemu organowi w celu przedłużenia jej ważności.</li><li>7. Legitymacji nie wolno odstępować innej osobie i przesyłać w obrocie krajowym i zagranicznym.</li><li>8. Osoby nieuprawnione nie mogą dokonywać jakichkolwiek wpisów lub poprawek w legitymacji.</li></ol>
Legitymacja zawiera 14 stron
14

Wzór opublikowany w Dz. U. z 2010 r. Nr 56, poz. 343

KSIĄŻECZKA WOJSKOWA

strona 1



strona 2

**KSIĄŻECZKA WOJSKOWA**

**Seria:**

Fotografia o wymiarach 3x4 cm	Fotografia o wymiarach 3x4 cm
-------------------------------------	-------------------------------------

\_\_\_\_\_ podpis posiadacza książeczki      \_\_\_\_\_ podpis posiadacza książeczki

Nr PESEL

--	--	--	--	--	--	--	--	--	--

strona 3

nazwisko
nazwisko
imiona
imię ojca
data urodzenia
miejsce urodzenia
<b>KSIĄŻECZKĘ WYDANO</b>
data wydania
przez _____
nazwa WKU (numer jednostki wojskowej)
mp. _____ podpis wydającego

-3-

strona 8

**3. Czynna służba wojskowa (jej formy równorzędne lub służba zastępcza)**

Dnia ..... rozpoczął odbywanie ..... rodzaj służby Rozk. .... nr ..... z dnia ..... mp. .... podpis	Z w o l n i o n y dnia ..... Rozk. .... nr ..... z dnia ..... specjalność wojskowa (nazwa stanowiska) Udaje się do: ..... nazwa ..... miejsca zamieszkania mp. .... podpis
Dnia ..... rozpoczął odbywanie ..... rodzaj służby Rozk. .... nr ..... z dnia ..... mp. .... podpis	Z w o l n i o n y dnia ..... Rozk. .... nr ..... z dnia ..... specjalność wojskowa (nazwa stanowiska) Udaje się do: ..... nazwa ..... miejsca zamieszkania mp. .... podpis
Dnia ..... rozpoczął odbywanie ..... rodzaj służby Rozk. .... nr ..... z dnia ..... mp. .... podpis	Z w o l n i o n y dnia ..... Rozk. .... nr ..... z dnia ..... specjalność wojskowa (nazwa stanowiska) Udaje się do: ..... nazwa ..... miejsca zamieszkania mp. .... podpis

-8-

strona 10

6. Ćwiczenia wojskowe w rezerwie	
numer jednostki wojskowej	nazwa funkcji i numer SW
data rozpoczęcia	data zakończenia
mp. _____ podpis	mp. _____ podpis
numer jednostki wojskowej	nazwa funkcji i numer SW
data rozpoczęcia	data zakończenia
mp. _____ podpis	mp. _____ podpis
numer jednostki wojskowej	nazwa funkcji i numer SW
data rozpoczęcia	data zakończenia
mp. _____ podpis	mp. _____ podpis

-10-

Książeczka wojskowa składa się z dwudziestu stron wraz z okładką o wymiarach 65 mm x 95 mm. Zewnętrzna strona okładki oklejona płótnem koloru zielonego. Na pierwszej stronie okładki (zewnętrznej) tłoczone folią srebrną godło państwa oraz napisy „SIŁY ZBROJNE RZECZYPOSPOLITEJ” i „KSIĄŻECZKA WOJSKOWA”. Wewnętrzne strony książeczki wykonane są na papierze ze znakiem wodnym oraz z nadrukiem gilosa w kolorze zielonym. Druk napisów w książeczce wojskowej wykonany w kolorze czarnym, seria i numer książeczki wojskowej w kolorze czerwonym.

1. Okładka książeczki wojskowej – str 1 zewnętrzna:

- 1) płótno w kolorze zielonym, szycie nićmi,
- 2) napisy tłoczone koloru srebrnego,  
wizerunek orła, ustalony dla godła państwowego, koloru srebrnego

2. Okładka książeczki wojskowej – str. 2 wewnętrzna:

- 1) druk koloru czarnego,
- 2) seria i numer koloru czerwonego,
- 3) pierwszą fotografię zamieszcza się (z lewej strony) przy wydawaniu książeczki wojskowej,
- 4) drugą fotografię zamieszcza się po osiągnięciu wieku:
  - a) 35 lat – w przypadku podoficera lub szeregowego rezerwy,
  - b) 40 lat – w przypadku oficera rezerwy – i ile jest to uzasadnione zmianą wyglądu zewnętrznego tego posiadacza.

3. Trzecia, ósma i dziesiąta strona książeczki wojskowej – druk koloru czarnego.

**Wzór opublikowany w Dz. U. z 2004 r. Nr 212, poz. 2154, z późn. zm.**

Książeczka wojskowa składa się z dwudziestu stron wraz z okładkami o wymiarach 65 mm x 95 mm. Okładki wykonane z kartonu. Zewnętrzne strony okładek oklejone płótnem koloru zielonego. Na pierwszej stronie okładki (zewnętrznej) tłoczono folią srebrną godło państwa oraz napisy „SIŁY ZBROJNE RZECZYPOSPOLITEJ POLSKIEJ” i „KSIĄŻECZKA WOJSKOWA”. Wewnętrzne strony okładki wykonane są na papierze gilosza w kolorze zielonym. Napisy w książeczce wojskowej wykonane w kolorze czarnym, seria i numer książeczki wojskowej – w kolorze czerwonym.



1. Okładka książeczki wojskowej – str. 1 zewnętrzna:
  - 1) karton kaszerowany płótnem w kolorze zielonym, szyty,
  - 2) napisy tłoczone koloru srebrnego,
  - 3) wizerunek orła ustalony dla godła państwowego, koloru srebrnego.

**KSIĄŻECZKA WOJSKOWA**

Seria:

Fotografia o wymiarach 3x4 cm	Fotografia o wymiarach 3x4 cm
-------------------------------------	-------------------------------------

\_\_\_\_\_ podpis posiadacza książeczki      \_\_\_\_\_ podpis posiadacza książeczki

Nr PESEL

--	--	--	--	--	--	--	--	--	--

2. Okładka książeczki wojskowej – str. 2 wewnętrzna:
  - 1) druk koloru czarnego,
  - 2) seria i numer koloru czerwonego,
  - 3) pierwszą fotografię zamieszcza się (z lewej strony) przy wydawaniu książeczki wojskowej,
  - 4) drugą fotografię zamieszcza się po osiągnięciu wieku:
    - a) 35 lat – w przypadku podoficera lub szeregowego rezerwy,
    - b) 40 lat – w przypadku oficera rezerwy
 O ile jest to uzasadnione zmianą wyglądu zewnętrznego tego posiadacza.

_____	
nazwisko	
_____	
nazwisko	
_____	
imiona	
_____	
imię ojca	
_____	
data urodzenia	
_____	
miejsce urodzenia	
<b>KSIĄŻECZKĘ WYDANO</b>	
_____	
data wydania	
przez: _____	
nazwa WKU (numer jednostki wojskowej)	
_____	
podpis wydającego	
mp.	

-3-

### 1. Stopień wojskowy

_____
stopień
Rozkaz (personalny) _____
nr _____ z dnia _____
_____
mp.
_____
stopień
Rozkaz (personalny) _____
nr _____ z dnia _____
_____
mp.
_____
stopień
Rozkaz (personalny) _____
nr _____ z dnia _____
_____
mp.

-4-

_____
stopień
Rozkaz (personalny) _____
nr _____ z dnia _____
_____
mp.
_____
stopień
Rozkaz (personalny) _____
nr _____ z dnia _____
_____
mp.
_____
stopień
Rozkaz (personalny) _____
nr _____ z dnia _____
_____
mp.

-5-

### 2. Adnotacje o kwalifikacji wojskowej

_____
_____
_____
_____
_____
_____
_____
_____
_____
_____
_____
_____
_____
_____
_____
_____
_____

-6-

3. Trzecia, czwarta, piąta, szósta strona książeczki wojskowej – druk koloru czarnego.





numer jednostki wojskowej	nazwa funkcji i symbol SW
data rozpoczęcia	data zakończenia
mp. _____ podpis	mp. _____ podpis
numer jednostki wojskowej	nazwa funkcji i symbol SW
data rozpoczęcia	data zakończenia
mp. _____ podpis	mp. _____ podpis
numer jednostki wojskowej	nazwa funkcji i symbol SW
data rozpoczęcia	data zakończenia
mp. _____ podpis	mp. _____ podpis

-11-

**7. Przeznaczenie żołnierzy rezerwy**

rodzaj przydziału	seria i numer	WYDANO	dnia _____	mp. _____	podpis	WYCOFANO	dnia _____	mp. _____	podpis
rodzaj przydziału	seria i numer	WYDANO	dnia _____	mp. _____	podpis	WYCOFANO	dnia _____	mp. _____	podpis
rodzaj przydziału	seria i numer	WYDANO	dnia _____	mp. _____	podpis	WYCOFANO	dnia _____	mp. _____	podpis
rodzaj przydziału	seria i numer	WYDANO	dnia _____	mp. _____	podpis	WYCOFANO	dnia _____	mp. _____	podpis

-12-

**8. Przynależność ewidencyjna (do WKU)**

PRZYJĘTY NA EWIDENCJĘ	SKREŚLONY Z EWIDENCJI
nazwa WKU	dnia _____ udaje się do:
dnia _____	nazwa miejscowości i gminy
mp. _____ podpis	mp. _____ podpis
PRZYJĘTY NA EWIDENCJĘ	SKREŚLONY Z EWIDENCJI
nazwa WKU	dnia _____ udaje się do:
dnia _____	nazwa miejscowości i gminy
mp. _____ podpis	mp. _____ podpis
PRZYJĘTY NA EWIDENCJĘ	SKREŚLONY Z EWIDENCJI
nazwa WKU	dnia _____ udaje się do:
dnia _____	nazwa miejscowości i gminy
mp. _____ podpis	mp. _____ podpis


-13-

PRZYJĘTY NA EWIDENCJĘ	SKREŚLONY Z EWIDENCJI
nazwa WKU	dnia _____ udaje się do:
dnia _____	nazwa miejscowości i gminy
mp. _____ podpis	mp. _____ podpis
PRZYJĘTY NA EWIDENCJĘ	SKREŚLONY Z EWIDENCJI
nazwa WKU	dnia _____ udaje się do:
dnia _____	nazwa miejscowości i gminy
mp. _____ podpis	mp. _____ podpis
PRZYJĘTY NA EWIDENCJĘ	SKREŚLONY Z EWIDENCJI
nazwa WKU	dnia _____ udaje się do:
dnia _____	nazwa miejscowości i gminy
mp. _____ podpis	mp. _____ podpis

-14-

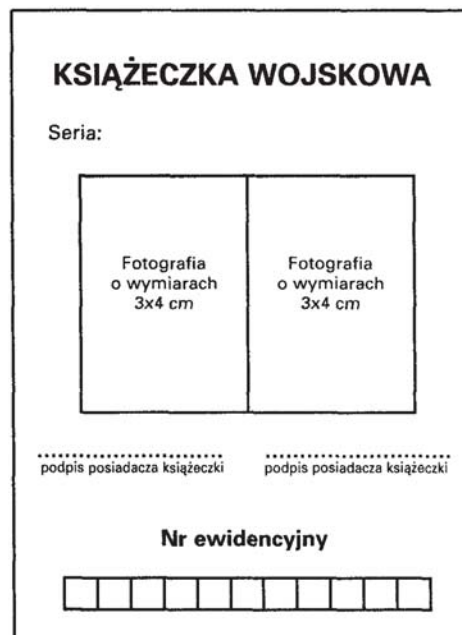
5. Jedenasta, dwunasta, trzynasta, czternasta strona książeczki wojskowej – druk koloru czarnego.





7. Dziewiętnasta strona książeczki wojskowej – wewnętrzna strona okładki książeczki wojskowej.

**Wzór opublikowany w Dz. U. z 2009 r. Nr 82, poz. 691**



.....  
nazwisko

.....  
nazwisko

.....  
imiona

.....  
imię ojca i matki

.....  
data urodzenia

.....  
miejsce urodzenia oraz gmina i województwo

**KSIĄŻECZKĘ WYDANO**

.....  
data wydania

przez .....  
nazwa WКУ (numer jednostki wojskowej)

mp. ....  
podpis wydającego

— 2 —

3. Czynna służba wojskowa oraz jej formy zastępcze

Dnia ..... rozpoczął odbywanie ..... rodzaj służby służby wojskowej	Zwolniony dnia ..... Rozk. .... nr ..... z dnia ..... Udaje się do .....
Rozk. .... nr ..... z dnia ..... mp. .... podpis	nazwa miejsca zamieszkania mp. .... podpis
Dnia ..... rozpoczął odbywanie ..... rodzaj służby służby wojskowej	Zwolniony dnia ..... Rozk. .... nr ..... z dnia ..... Udaje się do .....
Rozk. .... nr ..... z dnia ..... mp. .... podpis	nazwa miejsca zamieszkania mp. .... podpis
Dnia ..... rozpoczął odbywanie ..... rodzaj służby służby wojskowej	Zwolniony dnia ..... Rozk. .... nr ..... z dnia ..... Udaje się do .....
Rozk. .... nr ..... z dnia ..... mp. .... podpis	nazwa miejsca zamieszkania mp. .... podpis

— 6 —

Książeczka wojskowa posiada format 95 x 65 mm. Składa się z okładki z kartonu i 19 stron wykonanych z papieru specjalnego ze znakami wodnymi w kolorze jasnozielonym (seledyn). Seria i numer książeczki wojskowej występują na stronach nieparzystych

Okładka książeczki wojskowej:

- karton kaszerowany płótnem w kolorze zielonym, szyty,
- napisy tłoczone koloru srebrnego,
- wizerunek orła ustalony dla godła państwowego koloru srebrnego.

Pierwsza, druga i szósta strona książeczki wojskowej – druk koloru czarnego

*UWAGA: książeczka wydawana do 31 grudnia 2005 r., nie podlega wymianie.*

LEGITYMACJA PRZEDSZKOLNA DLA DZIECKA NIEPEŁNOSPRAWNEGO

<b>LEGITYMACJA PRZEDSZKOLNA</b>	
Nr .....	
..... (imię i nazwisko)	
data urodzenia	..... (dzień, miesiąc, rok)
zamieszkał w	..... (dokładny adres)
..... (pieczęć podłużna przedszkola / szkoły)	
..... (data)	..... (podpis dyrektora)

Poświadcza uprawnienie do ulg ustawowych przy przejazdach środkami publicznego transportu zbiorowego kolejowego i autobusowego.

**Legitymacja ważna do dnia:**

30 września 20 ..... r.  (pieczęć podłużna przedszkola / szkoły)	30 września 20 ..... r.  (pieczęć podłużna przedszkola / szkoły)
30 września 20 ..... r.  (pieczęć podłużna przedszkola / szkoły)	30 września 20 ..... r.  (pieczęć podłużna przedszkola / szkoły)

**MEN-1/52/2**

Wzór opublikowany w Dz. U. z 2010 r. Nr 97, poz. 624

Legitymacje przedszkolne dla dzieci niepełnosprawnych wydane na tym druku zachowują ważność do czasu ukończenia przez dziecko niepełnosprawne wychowania przedszkolnego.

**LEGITYMACJE PRZEDSZKOLNE DLA DZIECI NIEPEŁNOSPRAWNYCH SPEŁNIAJĄCYCH  
OBOWIĄZEK ROCZNEGO PRZYGOTOWANIA PRZEDSZKOLNEGO**

str. 1

**LEGITYMACJA  
PRZEDSZKOLNA**

Nr

(imię i nazwisko)

data urodzenia (dzień, miesiąc, rok)

zamieszkał w (dokładny adres)

(pieczęć podłużna przedszkola / szkoły)

(data) (podpis dyrektora)

str. 2

Poświadczam uprawnienie do ulg ustawowych przy przejazdach środkami publicznego transportu zbiorowego kolejowego i autobusowego.

**Legitymacja ważna do dnia:**

30 września 20 ..... r.  (pieczęć podłużna przedszkola / szkoły)	30 września 20 ..... r.  (pieczęć podłużna przedszkola / szkoły)
30 września 20 ..... r.  (pieczęć podłużna przedszkola / szkoły)	30 września 20 ..... r.  (pieczęć podłużna przedszkola / szkoły)

**MEN-1/52/2**

Karton wymiary 72x103

Wzór opublikowano w Dz. U. z 2017 r. poz. 170

## LEGITYMACJA PRZEDSZKOLNA DLA DZIECI NIEPEŁNOSPRAWNYCH SPEŁNIAJĄCYCH OBOWIĄZEK ROCZNEGO PRZYGOTOWANIA PRZEDSZKOLNEGO

**LEGITYMACJA  
PRZEDSZKOLNA**

Nr.....

.....  
imię i nazwisko

data urodzenia .....  
.....  
dzień, miesiąc, rok

zamieszkał... w.....  
.....  
dokładny adres

pieczęć podłużna przedszkola/szkoły

.....  
data .....  
.....  
podpis dyrektora

Poswiadcza uprawnienia do ulgowych przejazdów środkami publicznego transportu kolejowego i autobusowego.

**Legitymacja ważna do dnia:**

30 września 20.....r	30 września 20.....r
pieczęć podłużna przedszkola/szkoły	pieczęć podłużna przedszkola/szkoły
30 września 20.....r	30 września 20.....r
pieczęć podłużna przedszkola/szkoły	pieczęć podłużna przedszkola/szkoły

MEN-I/5

Legitymacje wg wzoru MEN-I/52/2 zachowują ważność do czasu zakończenia przez dziecko niepełnosprawne wychowania przedszkolnego.

**Wzór opublikowany w Dz.U. z 2018 r. poz. 939**

## E-LEGITYMACJA PRZEDSZKOLNA DLA DZIECI NIEPEŁNOSPRAWNYCH SPEŁNIAJĄCYCH OBOWIĄZEK ROCZNEGO PRZYGOTOWANIA PRZEDSZKOLNEGO

**LEGITYMACJA PRZEDSZKOLNA**

Imię ..... Nazwa i adres  
.....  
przedszkola/szkoły

Nazwisko .....

Data urodzenia .....

Adres .....

Imię i nazwisko dyrektora ..... Data wydania .....

Nr .....

Poswiadcza uprawnienie do ulgowych przejazdów środkami publicznego transportu kolejowego i autobusowego.

**Legitymacja ważna do dnia:**

30 września	30 września
30 września	30 września

MEN-I/5

**Wzór opublikowany w Dz.U. z 2018 r. poz. 939**



LEGITYMACJA PRZEDSZKOLNA DLA DZIECKA NIEPEŁNOSPRAWNEGO

**LEGITYMACJA  
PRZEDSZKOLNA**

Nr .....

.....  
(imię i nazwisko)

data urodzenia .....  
(dzień, miesiąc, rok)

zamieszkał..... w .....

.....  
(dokładny adres)

.....  
(pieczęć podłużna przedszkola/szkoły)

.....  
(data)

.....  
(podpis wystawcy)

Poświadcza uprawnienie do ulg ustawo-  
wych przy przejazdach środkami publicz-  
nego transportu zbiorowego kolejowego  
i autobusowego.

**Legitymacja ważna do dnia:**

30 września 20..... r.  (pieczęć podłużna przedszkola/szkoły)	30 września 20..... r.  (pieczęć podłużna przedszkola/szkoły)
30 września 20..... r.  (pieczęć podłużna przedszkola/szkoły)	30 września 20..... r.  (pieczęć podłużna przedszkola/szkoły)

MENiS-II/181/2

Karton Tło żółte – pantone nr 123 C

Wymiary 72 x 103 mm

Legitymacje przedszkolne dla dzieci niepełnosprawnych wydane na drukach MENiS-II/181/2 mogły być wydawane do roku szkolnego 2010/2011; zachowują ważność do czasu ukończenia przez dziecko niepełnosprawne wychowania przedszkolnego.

**Wzór opublikowany w Dz. U. z 2005 r. Nr 58, poz. 504, z późn. zm.**

## WZÓR LEGITYMACJI SZKOLNEJ DLA UCZNIÓW NIEPEŁNOSPRAWNYCH

str.1

LEGITYMACJA  
SZKOLNA

Nr .....

(fotografia 30 x 42 mm)

m.p. ....  
(podpis posiadacza)

.....  
(imię i nazwisko)

data urodzenia .....  
(dzień, miesiąc, rok)

zamieszkał w .....  
(dokładny adres)

.....  
(pieczęć podłużna szkoły)

..... (data) ..... (podpis dyrektora)

Karton. Tło żółte  
Wymiary 72 x 103 mm

str.2

Poświadcza uprawnienie do ulg ustawowych przy przejazdach środkami publicznego transportu zbiorowego kolejowego i autobusowego.

**Legitymacja ważna do dnia:**


30 września 20 ..... r. m.p. ....	30 września 20 ..... r. m.p. ....	30 września 20 ..... r. m.p. ....
30 września 20 ..... r. m.p. ....	30 września 20 ..... r. m.p. ....	30 września 20 ..... r. m.p. ....

MEN-I/51/2

*Legitymacje szkolne wydane na drukach wg tego wzoru zachowują ważność do czasu ukończenia przez ucznia nauki w danej szkole z zastrzeżeniem, że na drugiej stronie tych legitymacji nad tekstem: „Poświadcza uprawnienie do ulg ustawowych przy przejazdach środkami publicznego transportu zbiorowego kolejowego i autobusowego”, wpisany zostanie odręcznie numer PESEL ucznia, a w przypadku osoby, która nie posiada numeru PESEL – seria i numer paszportu lub innego dokumentu potwierdzającego tożsamość. Wpis powinien być potwierdzony małą pieczęcią urzędową szkoły.*

Wzór opublikowany w Dz.U. z 2010 r. Nr 97, poz 624 (t. jedn. Dz. U. z 2014 r. poz. 893 z późn. zm.)

**LEGITYMACJA SZKOLNA UCZNIĄ NIEPEŁNOSPRAWNEGO**

 (fotografia 30 x 42 mm) m.p. (podpis posiadacza)	<b>LEGITYMACJA SZKOLNA</b> Nr .....
(imię i nazwisko) data urodzenia .....	
(dzień, miesiąc, rok) numer PESEL .....	
zamieszkał w .....	
(dokładny adres)	
(pieczęć podłożona szkółce)	
(data)	(podpis dyrektora)

Poświadcza uprawnienie do ulg ustawowych przy przejazdach środkami publicznego transportu zbiorowego kolejowego i autobusowego.

**Legitymacja ważna do dnia:**

30 września 20 ..... r. m.p.	30 września 20 ..... r. m.p.	30 września 20 ..... r. m.p.
30 września 20 ..... r. m.p.	30 września 20 ..... r. m.p.	30 września 20 ..... r. m.p.

MEN-1/50a-N/2

Karton. Wymiary 72x 103 mm

Wzór opublikowany w Dz.U. z 2015 r., poz. 23.

legitymacje szkolne dla dzieci niepełnosprawnych wydane na tym druku zachowują ważność do czasu ukończenia przez ucznia nauki w danej szkole

LEGITYMACJA SZKOLNA DLA UCZNIÓW NIEPEŁNOSPRAWNYCH

**LEGITYMACJA SZKOLNA**

(fotografia 30 x 42 mm)

Nr \_\_\_\_\_

\_\_\_\_\_ (imię i nazwisko)

\_\_\_\_\_ (dzień, miesiąc, rok)

data urodzenia \_\_\_\_\_

numer PESEL \_\_\_\_\_

zamieszkał w \_\_\_\_\_ (dodatkowy adres)

\_\_\_\_\_ (procentowa podległość szkolna)

\_\_\_\_\_ (data) \_\_\_\_\_ (podpis dyrektora)

Poświadcza uprawnienie do ulg ustawowych przy przejazdach środkami publicznego transportu zbiorowego kolejowego i autobusowego.

**Legitymacja ważna do dnia:**

30 września 20 ____ r. _____ (m.p.)	30 września 20 ____ r. _____ (m.p.)	30 września 20 ____ r. _____ (m.p.)
30 września 20 ____ r. _____ (m.p.)	30 września 20 ____ r. _____ (m.p.)	30 września 20 ____ r. _____ (m.p.)

**MEN-1/50a-N/2**

Wzór opublikowano w Dz.U. z 2017 r. poz. 170

## WZÓR LEGITYMACJI SZKOLNEJ DLA UCZNIÓW NIEPEŁNOSPRAWNYCH WE WSZYSTKICH TYPAH SZKÓŁ ARTYSTYCZNYCH


Karton. Tło różowe. Wymiary 72x103 mm

 (fotografia 30 x 42 mm)	<b>LEGITYMACJA SZKOLNA</b>										
	Nr .....										
	..... (podpis posiadacza)										
	m. p.										
..... (imię i nazwisko)											
data urodzenia .....											
numer PESEL <table border="1" data-bbox="375 963 678 996"><tr><td></td><td></td><td></td><td></td><td></td><td></td><td></td><td></td><td></td><td></td></tr></table>											
zamieszkał... w .....											
..... (dokładny adres)											
	(pieczęć podłużna szkoły)										
..... (data)	..... (podpis wystawcy)										

Legitymacja ważna do dnia:		
30 września 20..... r. m. p.	30 września 20..... r. m. p.	30 września 20..... r. m. p.
30 września 20..... r. m. p.	30 września 20..... r. m. p.	30 września 20..... r. m. p.

**ART/101/n**



(opublikowany w Dz.U. z 2017 r. poz. 857)

**LEGITYMACJA SZKOLNA I E-LEGITYMACJA SZKOLNA DLA  
NIEPEŁNOSPRAWNYCH UCZNIÓW WSZYSTKICH TYPÓW SZKÓŁ  
ARTYSTYCZNYCH OPRÓCZ SZKOŁY POLICEALNEJ**

Wzór nr 18b(1)  
do §§ 19 i 28

**LEGITYMACJA SZKOLNA**  
Nr .....

(fotografia 30 x 42 mm)

.....  
podpis posiadacza

.....  
imię i nazwisko

data urodzenia .....  
dzień, miesiąc, rok

numer PESEL

zamieszkał... w .....

.....  
dokładny adres

.....  
pieczęć podłużna szkoły

.....  
data

.....  
podpis dyrektora

Poświadcza uprawnienie do ulg ustawowych przy przejazdach środkami publicznego transportu zbiorowego kolejowego i autobusowego.

Legitymacja ważna do dnia:

30 września 20..... r.	30 września 20..... r.	30 września 20..... r.	30 września 20..... r.
..... m p	..... m p	..... m p	..... m p
30 września 20..... r.	30 września 20..... r.	30 września 20..... r.	30 września 20..... r.
..... m p	..... m p	..... m p	..... m p

ART/101/n

20

21

Wzór nr 18b(2)  
do §§ 19 i 28

**LEGITYMACJA SZKOLNA**

Imię ..... Nazwa i adres szkoły .....

Nazwisko .....

Data urodzenia .....

Numer PESEL .....

Adres .....

Imię i nazwisko dyrektora ..... Data wydania .....

Nr .....

21

Poświadcza uprawnienie do ulg ustawowych przy przejazdach środkami publicznego transportu zbiorowego kolejowego i autobusowego.

Legitymacja ważna do dnia:

30 września	30 września	30 września	30 września
.....	.....	.....	.....
30 września	30 września	30 września	30 września
.....	.....	.....	.....

ART/101/n

Wzory opublikowane w Dz.U. z 2018 r. poz. 1740

**LEGITYMACJA SZKOLNA DLA NIEPEŁNOSPRAWNYCH UCZNIÓW SZKÓŁ  
 PODSTAWOWYCH I PONADPODSTAWOWYCH DLA DZIECI I MŁODZIEŻY,  
 Z WYJĄTKIEM SZKÓŁ POLICEALNYCH DLA MŁODZIEŻY**

Legitymacje szkolne wydane na drukach MEN-I/51/2 zachowują ważność do czasu ukończenia przez ucznia nauki w danej szkole, z zastrzeżeniem, że w górnej części str. 2 wpisany jest odręcznie numer PESEL ucznia, albo seria i numer paszportu lub innego dokumentu potwierdzającego tożsamość. Wpisu powinien być opatrzony pieczęcią urzędową szkoły. Wpisu dokonuje osoba upoważniona przez dyrektora szkoły.

**LEGITYMACJA SZKOLNA**

fotografia 30 x 42 mm

Nr

.....  
 podpis posiadacza

.....  
 data urodzenia ..... dzień, miesiąc, rok

numer PESEL

--	--	--	--	--	--	--	--	--	--	--

zamieszkał w ..... dokładny adres

.....  
 pieczęć podłóżki szkoły

.....  
 data ..... podpis dyrektora

Poświadcza uprawnienia do ulgowych przejazdów środkami publicznego transportu kolejowego i autobusowego.

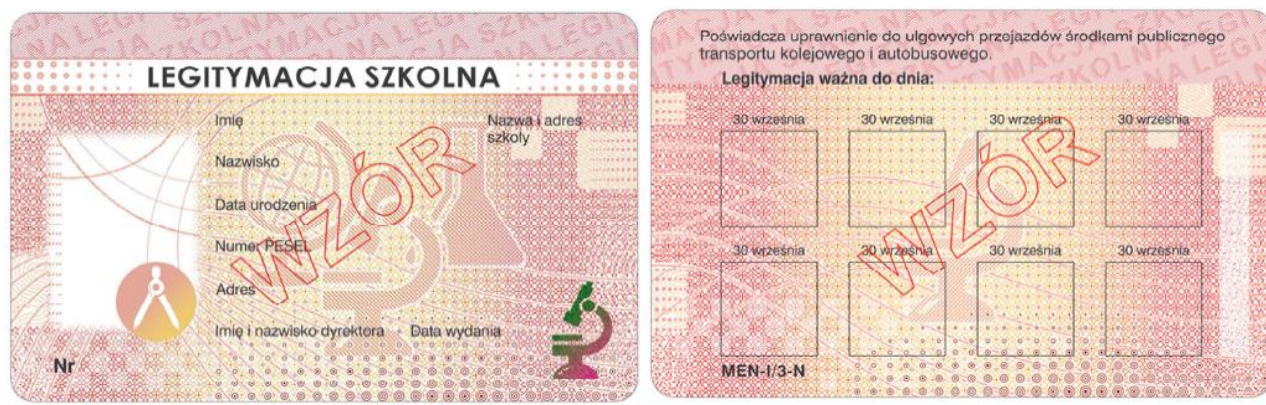
Legitymacja ważna do dnia:

30 września 20..... r. .....	30 września 20..... r. .....	30 września 20..... r. .....	30 września 20..... r. .....
30 września 20..... r. .....	30 września 20..... r. .....	30 września 20..... r. .....	30 września 20..... r. .....

MEN-I/3-N

Wzór opublikowany w Dz.U. z -2018 r. poz. 939

### E-LEGITYMACJA SZKOLNA DLA NIEPEŁNOSPRAWNYCH UCZNIÓW SZKÓŁ PODSTAWOWYCH I PONADPODSTAWOWYCH DLA DZIECI I MŁODZIEŻY, Z WYJĄTKIEM SZKÓŁ POLICEALNYCH DLA MŁODZIEŻY



Wzór opublikowany w Dz.U. z -2018 r. poz. 939

### E-LEGITYMACJA SZKOLNA DLA NIEPEŁNOSPRAWNYCH UCZNIÓW SZKÓŁ POLICEALNYCH DLA MŁODZIEŻY ORAZ NIEPEŁNOSPRAWNYCH SŁUCHACZY SZKÓŁ DLA DOROSŁYCH



Wzór opublikowany w Dz.U. z -2018 r. poz. 939



**LEGITYMACJA SZKOLNA DLA NIEPEŁNOSPRAWNYCH UCZNIÓW SZKÓŁ  
POLICEALNYCH DLA MŁODZIEŻY ORAZ NIEPEŁNOSPRAWNYCH SŁUCHACZY  
SZKÓŁ DLA DOROSŁYCH**

Legitymacja szkolna form with fields for: fotografia 30 x 42 mm, Nr, podpis przedstawiciela, imię i nazwisko, data urodzenia (dzien, miesiąc, rok), numer PESEL, zamieszkał w (dokładny adres), pieczęć podłuzna szkoły, data, podpis dyrektora.

Legitymacja szkolna form with fields for: Poświadcza uprawnienia do ulgowych przejazdów środkami publicznego transportu kolejowego i autobusowego, Legitymacja ważna do dnia: (table with 4 columns for 1 marca and 30 września for two consecutive years), MEN-I/4-N.

1 marca 20..... r.	30 września 20..... r.	1 marca 20..... r.	30 września 20..... r.
1 marca 20..... r.	30 września 20..... r.	1 marca 20..... r.	30 września 20..... r.

Wzór opublikowany w Dz.U. z -2018 r. poz. 939

## LEGITYMACJA SZKOLNA I E-LEGITYMACJA SZKOLNA DLA NIEPEŁNOSPRAWNYCH UCZNIÓW SZKOŁY ARTYSTYCZNEJ POLICEALNEJ

Wzór nr 18g  
do §§ 19 i 28

**LEGITYMACJA SZKOLNA**

Nr .....  
.....  
.....  
.....  
.....  
.....  
.....  
.....  
.....  
.....  
.....  
.....  
.....  
.....  
.....  
.....  
.....

(fotografia 30 x 42 mm)  
.....  
.....  
.....  
.....  
.....  
.....  
.....  
.....  
.....  
.....  
.....  
.....  
.....

.....  
.....  
.....  
.....  
.....  
.....  
.....  
.....  
.....  
.....  
.....

.....  
.....  
.....  
.....  
.....  
.....  
.....  
.....  
.....  
.....  
.....

.....  
.....  
.....  
.....  
.....  
.....  
.....  
.....  
.....  
.....  
.....

20

21

**LEGITYMACJA SZKOLNA**

Poświadca uprawnienie do ulg ustawowych przy przejazdach środkami publicznego transportu zbiorowego kolejowego i autobusowego.

Legitymacja ważna do dnia:

1 marca 20..... r.	30 września 20..... r.	1 marca 20..... r.	30 września 20..... r.
m p	m p	m p	m p
1 marca 20..... r.	30 września 20..... r.	1 marca 20..... r.	30 września 20..... r.
m p	m p	m p	m p

ART/103/n

Wzór nr 18h  
do §§ 19 i 28

**LEGITYMACJA SZKOLNA**

.....  
.....  
.....  
.....  
.....  
.....  
.....  
.....  
.....  
.....  
.....

.....  
.....  
.....  
.....  
.....  
.....  
.....  
.....  
.....  
.....  
.....

.....  
.....  
.....  
.....  
.....  
.....  
.....  
.....  
.....  
.....  
.....

.....  
.....  
.....  
.....  
.....  
.....  
.....  
.....  
.....  
.....  
.....

21

Poświadca uprawnienie do ulg ustawowych przy przejazdach środkami publicznego transportu zbiorowego kolejowego i autobusowego.

Legitymacja ważna do dnia:

1 marca	30 września	1 marca	30 września
m p	m p	m p	m p
1 marca	30 września	1 marca	30 września
m p	m p	m p	m p

ART/103/n

Wzory opublikowane w Dz.U. z 2018 r. poz. 1740

LEGITYMACJA SZKOLNA DLA UCZNIÓW NIEPEŁNOSPRAWNYCH

**LEGITYMACJA SZKOLNA**

(fotografia 30 x 42 mm)

Nr .....

mp. ....  
(podpis posiadacza)

.....  
(imię i nazwisko)

data urodzenia .....  
(dzień, miesiąc, rok)

zamieszkał..... w .....

.....  
(dokładny adres)

.....  
(pieczęć podłużna szkoły)

.....  
(data)

.....  
(podpis wystawcy)

Poświadcza uprawnienie do ulg ustawowych przy przejazdach środkami publicznego transportu zbiorowego kolejowego i autobusowego.

**Legitymacja ważna do dnia:**

30 września 20..... r. mp. ....	30 września 20..... r. mp. ....	30 września 20..... r. mp. ....
30 września 20..... r. mp. ....	30 września 20..... r. mp. ....	30 września 20..... r. mp. ....

**MENIS-II/182/2**

Karton. Tło żółte – pantone nr 123 C

Wymiary 72 x 103 mm

*Uwaga: legitymacje szkolne dla uczniów niepełnosprawnych we wszystkich typach szkół artystycznych, oznaczone są symbolem „ART.-II/293/3” (Dz.U. z 2005r. Nr 60, poz. 523).*

Legitymacje szkolne dla dzieci niepełnosprawnych wydane na drukach MENIS-II/182/2 mogły być wydawane do roku szkolnego 2010/2011; zachowują ważność do czasu ukończenia przez ucznia nauki w danej szkole.

**Wzór opublikowany w Dz. U. z 2005 r. Nr 58, poz. 504, z późn. zm.**

## WZÓR LEGITYMACJI SZKOLNEJ DLA UCZNIÓW I SŁUCHACZY WSZYSTKICH TYPÓW SZKÓŁ, Z WYJĄTKIEM UCZNIÓW NIEPEŁNOSPRAWNYCH

str.1

**LEGITYMACJA SZKOLNA**

Nr .....

(fotografia 30 x 42 mm)

m.p. ....  
(podpis posiadacza)

.....  
(imię i nazwisko)

data urodzenia .....  
(dzień, miesiąc, rok)

zamieszkała w .....  
(dokładny adres)

.....  
(pieczęć podłużna szkoły)

..... (data) ..... (podpis dyrektora)

Karton. Tło różowe – pantone nr 182 U  
Wymiary 72 x 103 mm

str.2

Poświadcza uprawnienie do ulg ustawowych przy przejazdach środkami publicznego transportu zbiorowego kolejowego i autobusowego.

**Legitymacja ważna do dnia:**

30 września 20 ..... r. m.p. ....	30 września 20 ..... r. m.p. ....	30 września 20 ..... r. m.p. ....
30 września 20 ..... r. m.p. ....	30 września 20 ..... r. m.p. ....	30 września 20 ..... r. m.p. ....

**MEN-I/50/2**

*Legitymacje szkolne na drukach wg tego wzoru mogą być wydawane do roku szkolnego 2015/2016 włącznie i zachowują ważność do czasu ukończenia przez ucznia nauki w danej szkole z zastrzeżeniem, że na drugiej stronie tych legitymacji nad tekstem: „Poświadcza uprawnienie do ulg ustawowych przy przejazdach środkami publicznego transportu zbiorowego kolejowego i autobusowego”, wpisany zostanie odręcznie numer PESEL ucznia, a w przypadku osoby, która nie posiada numeru PESEL – seria i numer paszportu lub innego dokumentu potwierdzającego tożsamość. Wpis powinien być potwierdzony małą pieczęcią urzędową szkoły.*

Wzór opublikowany w Dz. U. z 2010 r. Nr 97, poz. 624 (t. jedn. Dz.U. z 2014 r. poz. 893 j.t. z późn. zm.)

**LEGITYMACJA SZKOLNA DLA UCZNIÓW I SŁUCHACZY WSZYSTKICH TYPÓW SZKÓŁ,  
Z WYJĄTKIEM UCZNIÓW NIEPEŁNOSPRAWNYCH**

**LEGITYMACJA SZKOLNA**  
Nr .....  
(podpis posiadacza)

(fotografia 30 x 42 mm)

.....  
(imię i nazwisko)

data urodzenia .....  
(dzień, miesiąc, rok)

numer PESEL: .....  
.....

zamieszka(n) w .....  
(dokładny adres)

.....  
(nazwa podmiotu szkolny)

.....  
(data)

.....  
(podpis dyrektora)

Poświadcza uprawnienie do ulg ustawowych przy przejazdach środkami publicznego transportu zbiorowego kolejowego i autobusowego.

**Legitymacja ważna do dnia:**

30 września 20 ..... r. m.p.	30 września 20 ..... r. m.p.	30 września 20 ..... r. m.p.
30 września 20 ..... r. m.p.	30 września 20 ..... r. m.p.	30 września 20 ..... r. m.p.

**MEN-I/50a/2**

Karton. Wymiary 72x 103 mm

Wzory opublikowane w Dz. U. z 2015 r. poz. 23.

Legitymacje szkolne wydane na drukach według dotychczasowych wzorów, zachowują ważność do czasu ukończenia przez ucznia nauki w danej szkole.

**LEGITYMACJA SZKOLNA DLA UCZNIÓW WSZYSTKICH TYPÓW SZKÓŁ, Z WYJĄTKIEM SZKÓŁ POLICEALNYCH I SZKÓŁ DLA DOROSŁYCH ORAZ UCZNIÓW NIEPEŁNOSPRAWNYCH**

str. 1

**LEGITYMACJA SZKOLNA**  
**Nr**

(fotografia 30 x 42 mm)

m.p. (podpis posiadacza)

(imię i nazwisko)

data urodzenia (dzień, miesiąc, rok)

numer PESEL

zamieszkał w (dokładny adres)

(pieczęć podłużna szkoły)

(data) (podpis dyrektora)

str. 2

Poświadcza uprawnienie do ulg ustawowych przy przejazdach środkami publicznego transportu zbiorowego kolejowego i autobusowego.

**Legitymacja ważna do dnia:**

30 września 20 r	30 września 20 r	30 września 20 r
m.p.	m.p.	m.p.
30 września 20 r	30 września 20 r	30 września 20 r
m.p.	m.p.	m.p.

**MEN-1/50a/2**

Wzór opublikowano w Dz. U. z 2017 r. poz. 170

**LEGITYMACJA SZKOLNA DLA UCZNIÓW SZKÓŁ PODSTAWOWYCH  
I PONADPODSTAWOWYCH DLA DZIECI I MŁODZIEŻY, Z WYJĄTKIEM SZKÓŁ  
POLICEALNYCH DLA MŁODZIEŻY**

**LEGITYMACJA SZKOLNA**

fotografia 30 x 43 mm

Nr \_\_\_\_\_

podpis posiadacza \_\_\_\_\_

imię i nazwisko \_\_\_\_\_

data urodzenia \_\_\_\_\_ dzień, miesiąc, rok

numer PESEL \_\_\_\_\_

zamieszkał... w \_\_\_\_\_ dokładny adres

pieczęć podłużna szkoły

data \_\_\_\_\_ podpis dyrektora \_\_\_\_\_

Poświadcza uprawnienia do ulgowych przejazdów środkami publicznego transportu kolejowego i autobusowego.

Legitymacja ważna do dnia:

30 września 20... r.	30 września 20... r.	30 września 20... r.	30 września 20... r.
30 września 20... r.	30 września 20... r.	30 września 20... r.	30 września 20... r.

MEN-1/1

Wzór opublikowany w Dz.U. z -2018 r. poz. 939

**E-LEGITYMACJA SZKOLNA DLA UCZNIÓW SZKÓŁ PODSTAWOWYCH  
I PONADPODSTAWOWYCH DLA DZIECI I MŁODZIEŻY, Z WYJĄTKIEM SZKÓŁ  
POLICEALNYCH DLA MŁODZIEŻY**

**LEGITYMACJA SZKOLNA**

Imię \_\_\_\_\_ Nazwa i adres szkoły \_\_\_\_\_

Nazwisko \_\_\_\_\_

Data urodzenia \_\_\_\_\_

Numer PESEL \_\_\_\_\_

Adres \_\_\_\_\_

Imię i nazwisko dyrektora \_\_\_\_\_ Data wydania \_\_\_\_\_

Nr \_\_\_\_\_

Poświadcza uprawnienie do ulgowych przejazdów środkami publicznego transportu kolejowego i autobusowego.

Legitymacja ważna do dnia:

30 września	30 września	30 września	30 września
30 września	30 września	30 września	30 września

MEN-1/1

Wzór opublikowany w Dz.U. z -2018 r. poz. 939

## LEGITYMACJA SZKOLNA DLA UCZNIÓW SZKÓŁ POLICEALNYCH DLA MŁODZIEŻY ORAZ SŁUCHACZY SZKÓŁ DLA DOROSŁYCH

**LEGITYMACJA SZKOLNA**

fotografia 30 x 47 mm

Nr \_\_\_\_\_  
podpis posiadacza

imię i nazwisko \_\_\_\_\_  
data urodzenia \_\_\_\_\_ dzień, miesiąc, rok  
numer PESEL \_\_\_\_\_  
zamieszkał w \_\_\_\_\_ dokładny adres

pieczęć podłuzna szkoły

data \_\_\_\_\_ podpis dyrektora \_\_\_\_\_

Poświadcza uprawnienia do ulgowych przejazdów środkami publicznego transportu kolejowego i autobusowego.

**Legitymacja ważna do dnia:**

1 marca 20..... r.	30 września 20..... r.	1 marca 20..... r.	30 września 20..... r.
1 marca 20..... r.	30 września 20..... r.	1 marca 20..... r.	30 września 20..... r.

MEN-1/2

Wzór opublikowany w Dz.U. z -2018 r. poz. 939

## E-LEGITYMACJA SZKOLNA DLA UCZNIÓW SZKÓŁ POLICEALNYCH DLA MŁODZIEŻY ORAZ SŁUCHACZY SZKÓŁ DLA DOROSŁYCH

**LEGITYMACJA SZKOLNA**

Imię \_\_\_\_\_ Nazwa i adres szkoły \_\_\_\_\_  
Nazwisko \_\_\_\_\_  
Data urodzenia \_\_\_\_\_  
Numer PESEL \_\_\_\_\_  
Adres \_\_\_\_\_  
Imię i nazwisko dyrektora \_\_\_\_\_ Data wydania \_\_\_\_\_

Nr \_\_\_\_\_

Poświadcza uprawnienie do ulgowych przejazdów środkami publicznego transportu kolejowego i autobusowego.

**Legitymacja ważna do dnia:**

1 marca	30 września	1 marca	30 września
1 marca	30 września	1 marca	30 września

MEN-1/2



Wzór opublikowany w Dz.U. z -2018 r. poz. 939







Wzór nr 20b  
do §§ 19 i 28

## WZÓR LEGITYMACJI SZKOLNEJ DLA UCZNIÓW WSZYSTKICH TYPÓW SZKÓŁ ARTYSTYCZNYCH, Z WYJĄTKIEM UCZNIÓW NIEPEŁNOSPRAWNYCH

Karton. Tło różowe. Wymiary 72x103 mm

 (fotografia 30 x 42 mm)	<b>LEGITYMACJA SZKOLNA</b>										
	Nr .....										
 m. p.	..... (podpis posiadacza)										
..... (imię i nazwisko)											
data urodzenia .....											
numer PESEL <table border="1" data-bbox="359 952 678 996"><tr><td></td><td></td><td></td><td></td><td></td><td></td><td></td><td></td><td></td><td></td></tr></table>											
zamieszkał... w .....											
..... (dokładny adres)											
..... (pieczęć podłużna szkoły)											
..... (data)	..... (podpis wystawcy)										

Legitymacja ważna do dnia:		
30 września 20..... r.  m. p.	30 września 20..... r.  m. p.	30 września 20..... r.  m. p.
30 września 20..... r.  m. p.	30 września 20..... r.  m. p.	30 września 20..... r.  m. p.
<b>ART/100</b>		

(Wzór opublikowany w Dz.U. z 2017 r. poz. 857)

**LEGITYMACJA SZKOLNA I E-LEGITYMACJA SZKOLNA DLA WSZYSTKICH TYPOW SZKÓŁ OPRÓCZ SZKOŁY POLICEALNEJ Z WYJĄTKIEM UCZNIÓW NIEPEŁNOSPRAWNYCH**

Wzór nr 20h  
do §§ 19 i 28

**LEGITYMACJA SZKOLNA**  
Nr .....

(fotografia 30 x 42 mm)

.....  
podpis posiadacza

.....  
imię i nazwisko

data urodzenia .....

.....  
dzień, miesiąc, rok

numer PESEL 

--	--	--	--	--	--	--	--	--	--	--	--	--	--	--	--	--	--

zamieszkał... w .....

.....  
dokładny adres

.....  
pieczęć podłużna szkoły

.....  
data

.....  
podpis dyrektora

Poświadcza uprawnienie do ulg ustawowych przy przejazdach środkami publicznego transportu zbiorowego kolejowego i autobusowego.

Legitymacja ważna do dnia:

30 września 20..... r.	30 września 20..... r.	30 września 20..... r.	30 września 20..... r.
..... m p	..... m p	..... m p	..... m p
30 września 20..... r.	30 września 20..... r.	30 września 20..... r.	30 września 20..... r.
..... m p	..... m p	..... m p	..... m p

**ART/100**

20

21

Wzór nr 20h(1)  
do §§ 19 i 28

**LEGITYMACJA SZKOLNA**

Imię ..... Nazwa i adres szkoły .....

Nazwisko .....

Data urodzenia .....

Numer PESEL .....

Adres .....

Imię i nazwisko dyrektora ..... Data wydania .....

Nr .....

Poświadcza uprawnienie do ulg ustawowych przy przejazdach środkami publicznego transportu zbiorowego kolejowego i autobusowego.

Legitymacja ważna do dnia:

30 września	30 września	30 września	30 września
.....	.....	.....	.....
30 września	30 września	30 września	30 września
.....	.....	.....	.....

**ART/100**

21

# LEGITYMACJA SZKOLNA I E-LEGITYMACJA SZKOLNA DLA UCZNIÓW SZKOŁY POLICEALNEJ, Z WYJĄTKIEM UCZNIÓW NIEPEŁNOSPRAWNYCH

Wzór nr 20i  
do §§ 19 i 28

LEGITYMACJA SZKOLNA

Nr ..... (fotografia 30 x 42 mm)

.....  
podpis posiadacza

.....  
imię i nazwisko

data urodzenia .....  
.....  
dzień, miesiąc, rok

numer PESEL

zamieszkał... w .....

.....  
dokładny adres

.....  
pieczęć podłużna szkoły

.....  
data

.....  
podpis dyrektora

.....

Poświadcza uprawnienie do ulg ustawowych przy przejazdach środkami publicznego transportu zbiorowego kolejowego i autobusowego.

Legitymacja ważna do dnia:

1 marca 20..... r.	30 września 20..... r.	1 marca 20..... r.	30 września 20..... r.
..... = p	..... = p	..... = p	..... = p
1 marca 20..... r.	30 września 20..... r.	1 marca 20..... r.	30 września 20..... r.
..... = p	..... = p	..... = p	..... = p

ART/102

20

21

Wzór nr 20j  
do §§ 19 i 28

LEGITYMACJA SZKOLNA

Nr .....

.....  
Imię

.....  
Nazwisko

.....  
Data urodzenia

.....  
Numer PESEL

.....  
Adres

.....  
Imię i nazwisko dyrektora

.....  
Data wydania

.....  
Nazwa i adres szkoły

Poświadcza uprawnienie do ulg ustawowych przy przejazdach środkami publicznego transportu zbiorowego kolejowego i autobusowego.

Legitymacja ważna do dnia:

1 marca	30 września	1 marca	30 września
.....	.....	.....	.....
1 marca	30 września	1 marca	30 września
.....	.....	.....	.....

ART/102

21

Wzory opublikowane w Dz.U. z 2018 r. poz. 1740

## WZÓR LEGITYMACJI SZKOLNEJ DLA UCZNIÓW SZKÓŁ POLICEALNYCH I SŁUCHACZY SZKÓŁ DLA DOROSŁYCH, Z WYJĄTKIEM UCZNIÓW NIEPEŁNOSPRAWNYCH

Karton. Wymiary 72x103 mm

str. 1

Forma legitymacji szkolnej na kartonie. Tytuł: LEGITYMACJA SZKOLNA. Zawiera pola na: (fotografia 30 x 42 mm), m.p., (imię i nazwisko), (podpis posiadacza), data urodzenia (dzień, miesiąc, rok), numer PESEL (pole z 11 kolumnami), zamieszkał w (dokładny adres), (pieczęć podłużna szkoły), (data), (podpis dyrektora).

str.2

Forma legitymacji szkolnej (str. 2). Zawiera tekst: Poświadcza uprawnienie do ulg ustawowych przy przejazdach środkami publicznego transportu zbiorowego kolejowego i autobusowego. Legitymacja ważna do dnia: tabela z datami (1 marca, 30 września) i miejscami na podpisy (m.p.).

1 marca 20 ..... r.	30 września 20 ..... r.	1 marca 20 ..... r.	30 września 20 ..... r.
m.p.	m.p.	m.p.	m.p.

1 marca 20 ..... r.	30 września 20 ..... r.	1 marca 20 ..... r.	30 września 20 ..... r.
m.p.	m.p.	m.p.	m.p.

MEN-1/50b/2

Legitymacje szkolne wydane uczniom szkół policealnych dla młodzieży i słuchaczom szkół dla dorosłych na drukach wg dotychczasowych wzorów (wzór nr 20 i wzór nr 20a) zachowują ważność do dnia 30 września 2016 r.

(opublikowany w Dz. U. z 2017 r., poz. 170)

- **LEGITYMACJI (papierowej) i E-LEGITYMACJI PRZEDSZKOLNEJ DLA DZIECI NIEPEŁNOSPRAWNYCH**
- **LEGITYMACJI (papierowej) i E-LEGITYMACJI SZKOLNEJ DLA UCZNIÓW SZKÓŁ PODSTAWOWYCH I PONADPODSTAWOWYCH**
- **LEGITYMACJI SZKOLNYCH DLA UCZNIÓW SZKÓŁ I PLACÓWEK ARTYSTYCZNYCH**

#### I. Legitymacja przedszkolna dla dzieci niepełnosprawnych (MEN-I/5)

1. Legitymacja przedszkolna dla dzieci niepełnosprawnych, zwana dalej "legitymacją przedszkolną", ma wymiary 72 x 103 mm i jest drukowana na kartonie offsetowym, o gramaturze nie mniejszej niż 250 g/m, zabezpieczonym chemicznie, z włóknami zabezpieczającymi aktywnymi w promieniowaniu UV i włóknami zabezpieczającymi widocznymi w świetle białym.
2. Legitymacja przedszkolna na awersie i rewersie:
  - 1) jest pokryta giloszem, w kolorze żółtym Pantone 123 C;
  - 2) ma napisy w kolorze czarnym, czcionka Frank Ruhl Libre.
3. Legitymację przedszkolną opatruje się w miejscach oznaczonych we wzorze pieczęcią podłużną.
4. W miejscu oznaczonym we wzorze legitymacji przedszkolnej umieszcza się pieczęć:
  - 1) przedszkola, do którego uczęszcza dziecko, albo
  - 2) szkoły podstawowej, w której zorganizowano oddział przedszkolny, do którego uczęszcza dziecko, albo
  - 3) innej formy wychowania przedszkolnego, do której uczęszcza dziecko, w przypadku gdy jest ona prowadzona przez osobę prawną niebędącą jednostką samorządu terytorialnego lub osobę fizyczną.
5. W miejscu oznaczonym we wzorze legitymację przedszkolną podpisuje:
  - 1) dyrektor przedszkola, do którego uczęszcza dziecko, albo
  - 2) dyrektor szkoły podstawowej, w której zorganizowano oddział przedszkolny, do którego uczęszcza dziecko, albo
  - 3) osoba kierująca inną formą wychowania przedszkolnego, w przypadku gdy jest ona prowadzona przez osobę prawną niebędącą jednostką samorządu terytorialnego lub osobę fizyczną.

#### II. E-legitymacja przedszkolna dla dzieci niepełnosprawnych (MEN-I/5)

1. E-legitymacja przedszkolna dla dzieci niepełnosprawnych, zwana dalej "e-legitymacją przedszkolną", jest kartą wykonaną z polichlorku winylu (PCV) formatu ID-1, która może zawierać układ elektroniczny z interfejsem bezstykowym.
2. Blankiet e-legitymacji przedszkolnej jest wykonany z materiału laminowanego PCV o wymiarach i właściwościach fizycznych zgodnych z wymaganiami dla kart identyfikacyjnych formatu ID-1 określonymi w normie ISO/IEC 7810, a jego właściwości i odporność muszą być potwierdzone badaniami przeprowadzonymi zgodnie z wieloczęściową normą ISO/IEC 10373.
3. Poddruk blankietu e-legitymacji przedszkolnej z tłem giloszowym jest wykonany w technice offsetowej oraz sitodrukowej. Kolory użyte w projekcie i drukowane offsetowo to: Pantone 1655, Pantone 279, Pantone 151, kolor irysowy: Pantone 305-136-305 oraz 136-305-136; Pantone Black. Ponadto w procesie zadrukowywania blankietu techniką sitodrukową są nanoszone dodatkowe elementy wzoru przy użyciu farby OVI®. Naniesiony wizerunek karty jest chroniony zewnętrzną folią laminacyjną.
4. Blankiet e-legitymacji przedszkolnej zawiera:
  - 1) element wykonany specjalną farbą zmienną optycznie - OVI®;
  - 2) pozytywowe i negatywowe mikroteksty z napisem "MEN";
  - 3) w formie reliefu fragmenty napisu "Legitymacja przedszkolna".
5. E-legitymacja przedszkolna zawiera napisy:
  - 1) na awersie napis:
    - a) "LEGITYMACJA PRZEDSZKOLNA"; krój czcionki Geometr415MdPL 10 pkt,
    - b) "Nr" (dla numeru jednostkowego e-legitymacji), w kolorze czarnym (Black), krój czcionki Swiss 721 PL 7 pkt,
    - c) "Imię", "Nazwisko", "Data urodzenia", "Adres", "Imię i nazwisko dyrektora", "Data wydania", "Nazwa i adres przedszkola/szkoły" w kolorze czarnym (Black), krój czcionki Swiss 721 PL 5,5 pkt.W procesie personalizacji napisy są nanoszone czcionką z grupy Arial w kolorze czarnym (Black);

- 2) na rewersie napis:
  - a) "Poświadczam uprawnienie do ulgowych przejazdów środkami publicznego transportu kolejowego i autobusowego." w kolorze czarnym (Black), krój czcionki tekstu Swiss 721 PL 6 pkt,
  - b) "Legitymacja ważna do dnia:" w kolorze czarnym (Black), krój czcionki tekstu Swiss 721 PL BOLD 6 pkt; data "30 września", krój czcionki tekstu Swiss 721 PL 5 pkt,
  - c) "MEN-I/5" w kolorze czarnym (Black), krój czcionki tekstu Swiss 721 PL BOLD 6 pkt wersaliki.
6. Blankiet e-legitymacji przedszkolnej jest przystosowany do personalizacji techniką termotransferową.
7. W blankiecie e-legitymacji przedszkolnej może być, stosownie do potrzeb wydawcy dokumentu, stosowana także elektroniczna warstwa bezstykowa. W rozjaśnionym polu na rewersie można umieszczać numer układu mikroprocesorowego.
8. Na e-legitymacji przedszkolnej mogą być kodowane usługi związane ze statutową działalnością przedszkola lub szkoły oraz przejazdami środkami publicznego transportu.
9. O rodzaju usług kodowanych na e-legitymacji przedszkolnej decyduje dyrektor szkoły, przedszkola lub osoba kierująca inną formą wychowania przedszkolnego za zgodą rodziców.
10. E-legitymacje przedszkolne opatruje się w miejscach oznaczonych we wzorze hologramem o wymiarach 13,5 mm x 13,5 mm i grubości 10 µm lub innej, na tyle małej, że przy próbie odklejenia hologram ulega samodestrukcji, wykonanym w technice 2D/3D, z wizerunkiem orła ustalonym dla godła Rzeczypospolitej Polskiej.
11. Na hologram, w sposób trwały i nieusuwalny, nanosi się rok ważności e-legitymacji przedszkolnej.
12. W miejscu oznaczonym we wzorze e-legitymacji przedszkolnej umieszcza się nazwę:
  - 1) przedszkola, do którego uczęszcza dziecko, albo
  - 2) szkoły podstawowej, w której zorganizowano oddział przedszkolny, do którego uczęszcza dziecko, albo
  - 3) innej formy wychowania przedszkolnego, do której uczęszcza dziecko.
13. W miejscu oznaczonym we wzorze e-legitymacji przedszkolnej umieszcza się imię i nazwisko:
  - 1) dyrektora przedszkola, do którego uczęszcza dziecko, albo
  - 2) dyrektora szkoły podstawowej, w której zorganizowano oddział przedszkolny, do którego uczęszcza dziecko, albo
  - 3) osoby kierującej inną formą wychowania przedszkolnego, w przypadku gdy jest ona prowadzona przez osobę prawną niebędącą jednostką samorządu terytorialnego lub osobę fizyczną.

### III. Legitymacja szkolna dla uczniów szkół podstawowych i szkół ponadpodstawowych

1. Legitymacja szkolna dla uczniów szkół podstawowych i szkół ponadpodstawowych, zwana dalej "legitymacją szkolną", ma wymiary 72 x 103 mm i jest drukowana na kartonie offsetowym, o gramaturze nie mniejszej niż 250 g/m, zabezpieczonym chemicznie, z włóknami zabezpieczającymi aktywnymi w promieniowaniu UV i włóknami zabezpieczającymi widocznymi w świetle białym.
2. Legitymacja szkolna na awersie i rewersie:
  - 1) jest pokryta giloszem w kolorze różowym Pantone 182 U;
  - 2) ma napisy w kolorze czarnym, czcionka Frank Ruhl Libre.
3. Legitymację szkolną opatruje się w miejscach oznaczonych we wzorze pieczęcią urzędową szkoły o średnicy 20 mm.

### IV. E-legitymacja szkolna dla uczniów szkół podstawowych i szkół ponadpodstawowych

#### **(MEN-I/1, MEN-I/2, MEN-I/3-N, MEN-I/4-N)**

1. E-legitymacja szkolna dla uczniów szkół podstawowych i szkół ponadpodstawowych, zwana dalej "e-legitymacją szkolną", jest kartą wykonaną z polichlorku winylu (PCV) formatu ID-1, która może zawierać układ elektroniczny z interfejsem bezstykowym.
2. Blankiet e-legitymacji szkolnej jest wykonany z materiału laminowanego PCV o wymiarach i właściwościach fizycznych zgodnych z wymaganiami dla kart identyfikacyjnych formatu ID-1 określonymi w normie ISO/IEC 7810, a jego właściwości i odporność muszą być potwierdzone badaniami przeprowadzonymi zgodnie z wieloczęściową normą ISO/IEC 10373.
3. Poddruk blankietu e-legitymacji szkolnej z tłem giloszowym jest wykonany w technice offsetowej oraz sitodrukowej. Kolory użyte w projekcie i drukowane offsetowo to: Pantone 1485, Pantone 171, Pantone 711, Pantone 484, kolor irysowy: Pantone 485-1235-485; Pantone Black. Ponadto w procesie zadrukowywania blankietu techniką sitodrukową są nanoszone dodatkowe elementy wzoru przy użyciu farby iry- dyscentnej oraz OVI®. Naniesiony wizerunek karty jest chroniony zewnętrzną folią laminacyjną.
4. Pole zdjęcia na awersie - 5,5 mm od lewej krawędzi, 17 mm od górnej krawędzi (26 mm wysokości x 19 mm szerokości) - jest przeznaczone na umieszczanie kolorowego zdjęcia (w rozdzielczości co najmniej 300 dpi) metodą termodruku.

5. Blankiet e-legitymacji szkolnej zawiera:
  - 1) element wykonany specjalną farbą zmienną optycznie - OVI® - umieszczony w polu o powierzchni 13,5 mm wysokości x 8,2 mm szerokości;
  - 2) pozytywowe i negatywowe mikroteksty z napisem "Legitymacja szkolna";
  - 3) mikroteksty o modulowanej wielkości czcionki - napis "RP";
  - 4) w formie reliefu fragmenty napisu "Legitymacja szkolna".
6. E-legitymacja szkolna zawiera napisy:
  - 1) na awersie napis:
    - a) "LEGITYMACJA SZKOLNA" na białym pasku o szerokości 5 mm przebiegającym poziomo w odległości 7,4 mm od górnej krawędzi e-legitymacji szkolnej, w kolorze czarnym (Black), krój czcionki LEVENIM MT BOLD 11,5 pkt,
    - b) "Nr" (dla numeru jednostkowego e-legitymacji), w kolorze czarnym (Black), krój czcionki Swiss 721 PL 7 pkt,
    - c) "Imię", "Nazwisko", "Data urodzenia", "Numer PESEL", "Adres", "Imię i nazwisko dyrektora", "Data wydania", "Nazwa i adres szkoły" w kolorze czarnym (Black), krój czcionki Swiss 721 PL 5,5 pkt. W procesie personalizacji napisy są nanoszone czcionką z grupy Arial w kolorze czarnym (Black);
  - 2) na rewersie napis:
    - a) "Poświadczą uprawnienie do ulgowych przejazdów środkami publicznego transportu kolejowego i autobusowego." w kolorze czarnym (Black), krój czcionki tekstu Swiss 721 PL 6 pkt,
    - b) "Legitymacja ważna do dnia:", w kolorze czarnym (Black), krój czcionki tekstu Swiss 721 PL BOLD 6 pkt; data odpowiednio: "30 września" lub "1 marca", krój czcionki tekstu Swiss 721 PL 5 pkt,
    - c) odpowiednio: "MEN-I/1, MEN-I/2, MEN-I/3-N, MEN-I/4-N" w kolorze czarnym (Black), krój czcionki tekstu Swiss 721 PL BOLD 6 pkt wersaliki.
7. Blankiet e-legitymacji szkolnej jest przystosowany do personalizacji techniką termotransferową.
8. W blankiecie e-legitymacji szkolnej może być, stosownie do potrzeb wydawcy dokumentu, stosowana także elektroniczna warstwa bezstykowa. W rozjaśnionym polu na rewersie można umieszczać numer układu mikroprocesorowego.
9. Na e-legitymacji szkolnej mogą być kodowane usługi związane ze statutową działalnością szkoły oraz przejazdami środkami publicznego transportu.
10. O rodzaju usług kodowanych na e-legitymacji szkolnej decyduje dyrektor szkoły za zgodą rodziców lub pełnoletnich uczniów.
11. E-legitymacje szkolne opatruje się w miejscach oznaczonych we wzorze hologramem o wymiarach 13,5 mm x 13,5 mm i grubości 10 µm lub innej, na tyle małej, że przy próbie odklejenia hologram ulega samodestrukcji, wykonanym w technice 2D/3D, z wizerunkiem orła ustalonym dla godła Rzeczypospolitej Polskiej.
12. Na hologram, w sposób trwały i nieusuwalny, nanosi się rok ważności e-legitymacji szkolnej.

**V. Informacje ogólne dotyczące wydawania legitymacji szkolnych i e-legitymacji szkolnych dla uczniów szkół i placówek artystycznych**

**(ART/100; ART/101/n; ART/102; ART/103n)**

20

21

1. Legitymację szkolną w postaci papierowej drukuje się na kartonie w postaci papieru zabezpieczonego chemicznie, z włóknami zabezpieczającymi aktywnymi w promieniowaniu UV i włóknami zabezpieczającymi widocznymi w świetle białym, zadrukowanym tłem giloszowym w kolorze różowym Pantone 182 U.
2. Legitymacja szkolna w postaci papierowej ma wymiary 72 mm na 103 mm.
3. Legitymacja szkolna w postaci papierowej posiada napisy w kolorze czarnym, czcionka Frank Ruhl Libre.
4. Legitymację szkolną w postaci papierowej w miejscach oznaczonych we wzorze opatruje się odciskiem pieczęci urzędowej o średnicy 20 mm.
5. E-legitymacja szkolna jest kartą wykonaną z polichlorku winylu (PCV) formatu ID-1, która może zawierać układ elektroniczny z interfejsem bezstykowym.
6. Blankiet e-legitymacji szkolnej jest wykonany z materiału laminowanego PCV o wymiarach i właściwościach fizycznych zgodnych z wymaganiami dla kart identyfikacyjnych formatu ID-1 określonymi w normie ISO/IEC 7810, a jego właściwości i odporność muszą być potwierdzone badaniami przeprowadzonymi zgodnie z wieloczęściową normą ISO/IEC 10373.
7. Poddruk blankietu e-legitymacji szkolnej z tłem giloszowym jest wykonany w technice offsetowej oraz sitodrukowej. Kolory użyte w projekcie i drukowane offsetowo to: Pantone 1485, Pantone 171, Pantone 711, Pantone 484, kolor irysowy: Pantone 485-1235-485; Pantone Black. Ponadto w procesie zadrukowywania blankietu techniką sitodrukową są nanoszone dodatkowe elementy wzoru przy użyciu farby irydyscentnej oraz OVI®. Naniesiony wizerunek karty jest chroniony zewnętrzną folią laminacyjną.


8. Pole zdjęcia o wymiarach 26 mm na 19 mm jest umieszczone na awersie blankietu e-legitymacji szkolnej w odległości 5,5 mm od lewej krawędzi i 17 mm od górnej krawędzi. Pole jest przeznaczone na umieszczanie kolorowego zdjęcia (w rozdzielczości co najmniej 300 dpi) techniką druku termotransferowego.
9. Element wykonany specjalną farbą zmienną optycznie – OVI® – jest umieszczony na awersie blankietu e-legitymacji szkolnej w polu o wymiarach 13,5 mm na 8,2 mm.
10. Na rewersie blankietu e-legitymacji szkolnej jest umieszczone rozjaśnione pole, przeznaczone na umieszczenie w procesie personalizacji dodatkowych informacji lub usług wynikających z działalności statutowej danej szkoły, w tym kodowanych za pomocą kodu kreskowego. Treść dodatkowych informacji lub rodzaj usług ustala dyrektor szkoły po uzyskaniu zgody rodziców ucznia lub pełnoletniego ucznia. W rozjaśnionym polu można również umieszczać numer układu mikroprocesorowego.
11. Blankiet e-legitymacji szkolnej zawiera pozytywowe i negatywowe mikrodruki (mikroteksty) z napisami „Legitymacja szkolna” i „MKiDN”.
12. Blankiet e-legitymacji szkolnej zawiera mikrodruki (mikroteksty) o modulowanej wielkości czcionki – napis „RP”.
13. Blankiet e-legitymacji szkolnej zawiera w formie reliefu fragmenty napisu „Legitymacja szkolna”.
14. Blankiet e-legitymacji szkolnej jest przystosowany do personalizacji techniką druku termotransferowego.
15. E-legitymacja szkolna zawiera napisy:
  - 1) na awersie:
    - a) „LEGITYMACJA SZKOLNA” na białym pasku o szerokości 5 mm przebiegającym poziomo w odległości 7,4 mm od górnej krawędzi e-legitymacji szkolnej, w kolorze czarnym (Black), krój czcionki LEVENIM MT BOLD 11,5 pkt,
    - b) „Nr” (dla numeru jednostkowego e-legitymacji), w kolorze czarnym (Black), krój czcionki Swiss 721 PL 7 pkt,
    - c) „Imię”, „Nazwisko”, „Data urodzenia”, „Numer PESEL”, „Adres”, „Imię i nazwisko dyrektora”, „Data wydania”, „Nazwa i adres szkoły” w kolorze czarnym (Black), krój czcionki Swiss 721 PL 5,5 pkt. W procesie personalizacji napisy są nanoszone czcionką z grupy Arial w kolorze czarnym (Black);
  - 2) na rewersie:
    - a) „Poświadcza uprawnienie do ulg ustawowych przy przejazdach środkami publicznego transportu zbiorowego kolejowego i autobusowego.”, w kolorze czarnym (Black), krój czcionki tekstu Swiss 721 PL 6 pkt,
    - b) „Legitymacja ważna do dnia:” w kolorze czarnym (Black), krój czcionki tekstu Swiss 721 PL BOLD 6 pkt; data odpowiednio „30 września” albo „1 marca”, krój czcionki tekstu Swiss 721 PL 5 pkt,
    - c) odpowiednio „ART/100, ART/101/n, ART/102, ART/103/n”, w kolorze czarnym (Black), krój czcionki tekstu Swiss 721 PL BOLD 6 pkt.
16. W blankiecie e-legitymacji szkolnej może być, stosownie do potrzeb wydawcy dokumentu, stosowana także elektroniczna warstwa bezstykowa przeznaczona do kodowania dodatkowych informacji i usług, w tym związanych z przejazdami za pomocą środków transportu publicznego. Treść dodatkowych informacji lub rodzaj usług ustala dyrektor szkoły po uzyskaniu zgody rodziców ucznia lub pełnoletniego ucznia.
17. E-legitymację szkolną opatruje się hologramem w miejscach oznaczonych we wzorze.
18. Hologram o wymiarach 13,5 mm na 13,5 mm i grubości 10 µm lub innej na tyle małej, że przy próbie odklejenia hologram ulega autodestrukcji, jest wykonany w technice 2D/3D i posiada wizerunek orła ustalony dla godła Rzeczypospolitej Polskiej.
19. Na hologram, o którym mowa w ust. 18, w sposób trwały i nieusuwalny nanosi się rok ważności e-legitymacji szkolnej.



**LEGITYMACJA UCZNIĄ**

strona 4

strona 1

<p>Miejsce na kod paskowy</p> <p><b>Uprawnia do korzystania z ulgi:</b></p> <p>1) 37% - przy przejazdach środkami publicznego transportu zbiorowego kolejowego w pociągach osobowych, pociągach pospiesznych i ekspresowych, na podstawie biletów jednorazowych,</p> <p>2) 49% - przy przejazdach środkami publicznego transportu zbiorowego kolejowego w pociągach osobowych i pociągach pospiesznych oraz środkami publicznego transportu autobusowego w komunikacji zwykłej i przyspieszonej, na podstawie biletów imiennych miesięcznych – do ukończenia 18. roku życia.</p> <p><b>Ważne wraz z dokumentem stwierdzającym tożsamość i wiek ucznia.</b></p>	<div style="text-align: center;">  <p><b>LEGITYMACJA UCZNIĄ</b> Nr</p> <p>..... imię i nazwisko</p> <p>..... data urodzenia</p> <p>..... nazwa szkoły</p> <p>Konsul RP w .....</p> <div style="text-align: center; margin: 20px 0;">  </div> <p>urzędowa okrągła pieczęć przedstawicielstwa dyplomatycznego albo urzędu konsularnego oraz pieczęć i podpis konsula</p> </div>
--	--

strona 2

strona 3

<p>..... data wydania</p>		Legitymacja ważna do:	
		<p>Data ważności .....</p> <p>m.p.</p>	<p>Data ważności .....</p> <p>m.p.</p>
Legitymacja ważna do:		<p>Data ważności .....</p> <p>m.p.</p>	<p>Data ważności .....</p> <p>m.p.</p>
<p>Data ważności .....</p> <p>m.p.</p>	<p>Data ważności .....</p> <p>m.p.</p>	<p>Data ważności .....</p> <p>m.p.</p>	<p>Data ważności .....</p> <p>m.p.</p>
<p>Data ważności .....</p> <p>m.p.</p>	<p>Data ważności .....</p> <p>m.p.</p>	<p>Data ważności .....</p> <p>m.p.</p>	<p>Data ważności .....</p> <p>m.p.</p>

**Opis wzoru legitymacji:**

Papier o gramaturze 200-250 g/m<sup>2</sup>. Tło białe, z czarnym nadrukiem, o wymiarach po złożeniu: 110 mm x 70 mm. Na pierwszej stronie wzdłuż dłuższej krawędzi biało-czerwony pas przez całą wysokość legitymacji.

Wzór opublikowany w Dz.U. z 2017 r., poz. 811.

## WZÓR ELEKTRONICZNEJ LEGITYMACJI STUDENCKIEJ



### Opis:

1. Legitymacja studencka jest elektroniczną kartą procesorową z interfejsem stykowym określonym w normach ISO/IEC 7816-2 i ISO/IEC 7816-3. Legitymacja studencka może zawierać również inne interfejsy, w tym interfejsy bezstykowy.
2. Blankiet legitymacji studenckiej wykonany jest z materiału laminowanego o wymiarach i właściwościach fizycznych zgodnych z wymaganiami dla kart identyfikacyjnych formatu ID-1 określonymi w normie ISO/IEC 7810, a jego właściwości i odporność muszą być potwierdzone badaniami przeprowadzonymi zgodnie z wieloczęściową normą ISO/IEC 10373.
3. Poddruk blankietu legitymacji studenckiej wykonany w technice offsetowej w standardzie 5 + 4 (CMYK i Pantone 5555 na awersie oraz CMYK na rewersie) chroniony jest zewnętrzną folią laminacyjną. W procesie zadrukowywania blankietu (poddruk offsetowy) nanoszone są następujące elementy:
  - 1) tło z elementami grafiki rastrowej w kolorach CMYK;
  - 2) zabezpieczające elementy wykonane techniką giloszową w formie stylizowanego, powtarzalnego ornamentu geometrycznego wydrukowanego linią o grubości 0,075 pkt w kolorze Pantone 5555 umieszczone na pasie o szerokości 22,7 mm przebiegającym wzdłuż prawego boku legitymacji w odległości 3,8 mm od krawędzi, na całej jej wysokości włącznie z polem przeznaczonym pod druk zdjęcia;
  - 3) napis "LEGITYMACJA STUDENCKA" wykonany w technice mikrodruku, na białym pasku o szerokości 1 mm przebiegającym poziomo w odległości 1,7 mm od dolnej krawędzi legitymacji, w kolorze czarnym;
  - 4) godło państwowe o wysokości 8,5 mm i napis "Rzeczpospolita Polska" wykonany krojem Palm Springs Bold o wielkości 5 pkt, w kolorze czarnym;
  - 5) napisy:
    - a) "LEGITYMACJA STUDENCKA" wykonany krojem Aura Ibis o wielkości 12,5 pkt, w kolorze granatowym (C100, M70, Y25, K20),
    - b) "STUDENT CARD" wykonany krojem Aura Ibis o wielkości 9,7 pkt, w kolorze granatowym (C100, M70, Y25, K20),
    - c) "Wydana:", "Nr albumu:", "PESEL", "Adres:", "Legitymacja ważna do:" wykonane krojem Arial Narrow o wielkości 7 pkt, w kolorze czarnym,
    - d) "Poświadcza uprawnienia do 50 % ulgi przy przejazdach środkami komunikacji miejskiej, a także uprawnienia do korzystania - do ukończenia 26. roku życia - z ulgowych przejazdów środkami publicznego transportu zbiorowego autobusowego i kolejowego na podstawie odrębnych przepisów.", wykonany krojem Arial Narrow Bold o wielkości 6 pkt, w kolorze czarnym;
  - 6) biały obszar przeznaczony na zdjęcie posiadacza legitymacji studenckiej o wymiarach 20 x 25 mm, w odległości 5 mm w poziomie i 23,5 mm w pionie;
  - 7) 12 pól o wymiarach 8 x 9 mm, oznaczonych kolejno cyframi od 1 do 12 wykonanymi krojem Arial o wielkości 5 pkt, w kolorze czarnym;
  - 8) obszar biały o wymiarach 30 x 21 mm przeznaczony na naniesienie kodu kreskowego.
4. W procesie personalizacji legitymacji studenckiej nanoszone są za pomocą drukarki termosublimacyjnej następujące, chronione warstwą zabezpieczającą, dane:

- 1) kolorowe zdjęcie posiadacza legitymacji o wymiarach 20 x 25 mm w rozdzielczości 300 dpi;
  - 2) nazwa uczelni wykonana krojem Arial Narrow Bold o wielkości 7 pkt, w dwóch lub trzech wierszach, do 30 znaków w wierszu, justując do prawej strony; notacja: "**Pierwsze Litery Duże**"; pozycjonowanie: 27,2 mm w poziomie, licząc od prawej krawędzi bloku tekstu, 6,2 mm w pionie, licząc od górnej krawędzi bloku tekstu, w kolorze czarnym;
  - 3) imię do 24 znaków oraz nazwisko w dwóch wierszach, do 28 znaków każdy, wykonane krojem Arial Narrow o wielkości 8 pkt, justując centralnie; notacja: "**Pierwsze Litery Duże**"; pozycjonowanie: oś pionowa tekstu 43,6 mm w poziomie i 24 mm w pionie, licząc od górnej krawędzi bloku tekstu, w kolorze czarnym;
  - 4) adres, wykonany krojem Arial Narrow o wielkości 7 pkt, w dwóch wierszach, do 40 znaków każdy, justując do strony lewej, w kolorze czarnym; notacja adresu: "**Pierwsze Litery Duże**"; pozycjonowanie: 70 mm w poziomie, licząc od lewej krawędzi bloku tekstu, 36,5 mm w pionie, licząc od górnej krawędzi bloku tekstu;
  - 5) data wydania, wykonana krojem Arial Narrow o wielkości 7 pkt, w kolorze czarnym;
  - 6) nr albumu, wykonany krojem Arial Narrow o wielkości 7 pkt, w kolorze czarnym;
  - 7) numer PESEL (dla obcokrajowców data urodzenia w formacie rmmdd00000, kodowanie tysięcy i setek lat zgodnie z zasadami systemu PESEL) wykonany krojem Arial Narrow o wielkości 7 pkt, w kolorze czarnym;
  - 8) kod kreskowy (opcjonalnie) w kolorze czarnym.
5. Wszystkie parametry pozycjonowania liczone są do prawego górnego rogu karty.
  6. Podczas etapu personalizacji graficznej zapisywane są dane w układzie scalonym karty.
  7. Struktura danych zawartych w układzie scalonym legitymacji studenckiej jest zgodna z normą ISO/IEC 7816-4.
  8. Polecenia i odpowiedzi przesyłane podczas komunikacji karty z infrastrukturą informatyczną powinny mieć strukturę zgodną z APDU określoną w normie ISO/IEC 7816-4.
  9. Legitymacja studencka zawiera w pamięci obowiązkowo plik DF.SELS oraz dwa pliki potomne: EF.CERT i EF.ELS. Plik DF.SELS jest dostępny za pomocą polecenia SELECT FILE bezpośrednio po resecie karty.
  10. Dane związane z legitymacją studencką powinny być zlokalizowane w pliku dedykowanym DF.SELS, którego nazwa jest zarejestrowanym w Polskim Komitecie Normalizacyjnym identyfikatorem aplikacji określonym zgodnie z normą ISO/IEC 7816-5+A1. Własne rozszerzenie identyfikatora aplikacji (PIX) dla elektronicznej legitymacji studenckiej jest równe "01 01" (zapis w systemie szesnastkowym).
  11. Plik DF.SELS musi być dostępny bezpośrednio po resecie karty elektronicznej za pomocą polecenia wyboru, którego parametrem jest pełna nazwa tego pliku (AID wraz z rozszerzeniem).
  12. Obligatoryjnymi potomnymi plikami elementarnymi dla pliku DF.SELS są dwa pliki o przezroczystej strukturze binarnej:
    - 1) plik EF.CERT o dwubajtowym identyfikatorze "00 01" (zapis w systemie szesnastkowym) zawierający kwalifikowany certyfikat w rozumieniu ustawy z dnia 18 września 2001 r. o podpisie elektronicznym (Dz. U. Nr 130, poz. 1450, z 2002 r. Nr 153, poz. 1271, z 2003 r. Nr 124, poz. 1152 i Nr 217, poz. 2125, z 2004 r. Nr 96, poz. 959 oraz z 2005 r. Nr 64, poz. 565), w którym:
      - a) w polu "właściciel certyfikatu" w atrybucie "nazwa powszechna" zawarto sformułowanie: "osoba upoważniona do wystawiania legitymacji studenckiej" oraz w polu tym znajdują się również następujące atrybuty: "nazwa organizacji", "nazwa województwa", "nazwa miejscowości" i "adres", które dotyczą uczelni,
      - b) znajduje się krytyczne rozszerzenie "deklaracja wydawcy certyfikatu kwalifikowanego" (ang. qcStatements) wskazujące, że właściciel certyfikatu składając podpis elektroniczny weryfikowany za pomocą tego certyfikatu, działa jako przedstawiciel osoby prawnej - uczelni;
    - 2) plik EF.ELS o dwubajtowym identyfikatorze "00 02" (zapis w systemie szesnastkowym) zawierający wiadomość w formacie zgodnym ze specyfikacją techniczną ETSI TS 101 733, o której mowa w § 49 ust. 2 pkt 3 rozporządzenia Rady Ministrów z dnia 7 sierpnia 2002 r. w sprawie określenia warunków technicznych i organizacyjnych dla kwalifikowanych podmiotów świadczących usługi certyfikacyjne, polityk certyfikacji dla kwalifikowanych certyfikatów wydawanych przez te podmioty oraz warunków technicznych dla bezpiecznych urządzeń służących do składania i weryfikacji podpisu elektronicznego (Dz. U. Nr 128, poz. 1094), podpisaną bezpiecznym podpisem elektronicznym w rozumieniu ustawy z dnia 18 września 2001 r. o podpisie elektronicznym, weryfikowanym certyfikatem, o którym mowa w pkt 1, przy czym:
      - a) format podpisanej wiadomości to "podstawowy podpis elektroniczny" (ang. Basic Electronic Signature), w którym eContentType wewnątrz struktury SignedData zawiera id-SELSInfo o następującym identyfikatorze obiektu: id-SELSInfo OBJECT IDENTIFIER ::= iso(1) member-body(2) pl(616) organization(1) gov(101) moneas(4) pki(1) sels(1) 1,
      - b) podpisywane dane (SELSInfo) są umieszczone w eContent wewnątrz struktury SignedData i mają następującą składnię:

**SELSInfo ::= SEQUENCE {**  
**wersja** INTEGRER v1(1)  
**numerSeryjnyUkladu** PrintableString (SIZE (8..16)),  
**nazwaUczelni** UTF8String (SIZE (1..128)),  
**nazwiskoStudenta** SEQUENCE OF  
 UTF8String (SIZE (1..28)),  
  
**imionaStudenta** SEQUENCE OF  
 UTF8String (SIZE (1..24)),  
**numerAlbumu** PrintableString (SIZE (1..16)),  
**numerEdycji** PrintableString (SIZE (1)),  
**numerPesel** PrintableString (SIZE (11)),  
**data Waznosci** GeneralizedTime},

określona za pomocą notacji ASN.1, opisanej w normie ISO/IEC 8824; poszczególne pola należy interpretować następująco:

- wersja zawiera numer wersji struktury podpisywanych danych; pole to umożliwi łatwe rozpoznawanie ewentualnych nowych wersji struktur danych zawartych w elektronicznej legitymacji studenckiej,
  - numer Seryjny Układu to unikatowy numer nadawany przez producenta układu scalonego zapisany w formacie heksadecymalnym; w momencie tworzenia podpisu aplikacja podpisująca dokonuje jego odczytu z układu elektronicznego karty,
  - nazwa Uczelni to oficjalnie zarejestrowana nazwa uczelni,
  - nazwisko Studenta to dane zgodne z informacją wpisaną do dowodu osobistego lub paszportu studenta, imiona Studenta to dane zgodne z informacją wpisaną do dowodu osobistego lub paszportu studenta,
  - numer Albumu, o którym mowa w § 5 ust. 2 rozporządzenia,
  - numer Edycji jest literowym oznaczeniem egzemplarza legitymacji o tym samym numerze albumu; pierwszy egzemplarz jest oznaczony literą A, kolejne literami B, C, D...,
  - numer Pesel to numer z Powszechnego Elektronicznego Systemu Ewidencji Ludności studenta,
  - data Ważności to data, po upływie której dana legitymacja studencka traci ważność, jest modyfikowana co semestr,
- c) w formacie podpisywanej wiadomości zostaną umieszczone, jako podpisane atrybuty:
- atrybuty obligatoryjne wg specyfikacji technicznej ETSI TS 101 733 oraz
  - atrybuty dodatkowe: "deklarowany czas złożenia podpisu" (ang. signing-time), zawierający czas złożenia podpisu kodowany zgodnie z typem GeneralizedTime; czas ten nie może być wcześniejszy niż 9 miesięcy od daty zawartej w polu data Ważności, o którym mowa w lit. b, oraz "rodzaj zobowiązania" zawierający identyfikator obiektu: commitmentType OBJECT IDENTIFIER ::= iso(1) member-body(2) us(840) rsadsi(113549) pkcs(1) 9 16 6 5 , wskazujący, że podpisujący zaaprobował podpisywane dane.

## WZÓR HOLOGRAMU



Opis:

1. Hologram o wymiarach 10 x 9 mm i grubości 10 µm, wykonany w technice 2D/3D.
2. Na hologram metodą druku wklęsłego nanosi się datę ważności (w formacie dd-mm-rr).

(opublikowana w Dz. U. z 2016 r. , poz. 1554)

## WZÓR LEGITYMACJI STUDENCKIEJ

strony wewnętrzne:  
strona 1

strona 2

**LEGITYMACJA STUDENCKA**

fotografia 35 x 45 mm

(nr albumu)

(podpis studenta)

pieczęć urzędowa

(imię i nazwisko)

(data urodzenia)

zamieszkał w

(dokładny adres)

(podłużna pieczęć uczelni)

(data)

(podpis wystawcy)

Poświadcza uprawnienia do 50 % ulgi przy przejazdach środkami komunikacji miejskiej, a także uprawnienia do korzystania – do ukończenia 26. roku życia – z ulgowych przejazdów środkami publicznego transportu zbiorowego autobusowego i kolejowego na podstawie odrębnych przepisów.

**Ważna do dnia:**

31 marca	31 października	31 marca	31 października
..... r.	..... r.	..... r.	..... r.
pieczęć urzędowa	pieczęć urzędowa	pieczęć urzędowa	pieczęć urzędowa
31 marca	31 października	31 marca	31 października
..... r.	..... r.	..... r.	..... r.
pieczęć urzędowa	pieczęć urzędowa	pieczęć urzędowa	pieczęć urzędowa
31 marca	31 października	31 marca	31 października
..... r.	..... r.	..... r.	..... r.
pieczęć urzędowa	pieczęć urzędowa	pieczęć urzędowa	pieczęć urzędowa

Opis:

- 1) format po złożeniu A7 (74 mm x 105 mm);
- 2) strony wewnętrzne legitymacji wykonane na papierze offsetowym, o gramaturze 80 g/m<sup>2</sup>;
- 3) strony wewnętrzne legitymacji pokryte gilozem według wzoru; gilosz stanowi siatka w kolorze różowym – nr Pantone 182 U, którą tworzą współśrodkowe kółka o średnicach 3,5 mm i 1 mm oraz grubość linii 0,398 pkt;
- 4) na stronie wewnętrznej prawej – pionowy pasek o szerokości 20 mm, w kolorze niebieskim – nr Pantone 278 U;
- 5) druk tekstu strony wewnętrznej jednostronny, w kolorze czarnym;
  - a) „LEGITYMACJA STUDENCKA” – czcionka Arial CE, 15,759 pkt,
  - b) „Ważna do dnia” – czcionka Times New Roman CE, 10 pkt,
  - c) „Poświadcza uprawnienia do 50% ulgi przy przejazdach środkami komunikacji miejskiej, a także uprawnienia do korzystania – do ukończenia 26 roku życia – z ulgowych przejazdów środkami publicznego transportu zbiorowego autobusowego i kolejowego na podstawie odrębnych przepisów.” – czcionka Times New Roman CE, 9 pkt,
  - d) „zamieszkał..... w” – czcionka Times New Roman CE, 10 pkt,
  - e) „31 marca, 31 października” – czcionka Times New Roman CE, 7 pkt,
  - f) „pieczęć urzędowa” – czcionka Arial CE, 6 pkt,
  - g) „fotografia 35 x 45 mm, (nr albumu), (podpis studenta), (imię i nazwisko), (data urodzenia), (dokładny adres), (podłużna pieczęć uczelni), (data), (podpis wystawcy)” – czcionka Times New Roman CE, 6 pkt;
- 6) oprawa – tektura o gramaturze 630 g/m<sup>2</sup>, materiał pokrywający – introkal lub vanolnigeria.

(opublikowana w Dz. U. z 2016r., poz. 1554)

LEGITYMACJA OSOBY NIEPEŁNOSPRAWNEJ, która nie ukończyła 16 roku życia

Strona 1

POWIATOWY (MIEJSKI) ZESPÓŁ  
DO SPRAW ORZĘKANIA O NIEPEŁNOSPRAWNOŚCI  
w .....

LEGITYMACJA OSOBY NIEPEŁNOSPRAWNEJ,  
KTÓRA NIE UKOŃCZYŁA 16 ROKU ŻYCIA

Nr .....

.....  
(imię i nazwisko dziecka)

.....  
(adres zamieszkania dziecka)

.....  
(imię i nazwisko przedstawiciela ustawowego)

.....  
(podpis przedstawiciela ustawowego)

Strona 2

Niepełnosprawność orzeczona:  
do dnia .....

Legitymacja ważna:  
do dnia .....

Legitymacja upoważnia do korzystania  
z ulg i uprawnień

mp.

.....  
(data, pieczęć starosty i podpis)

1. Format legitymacji: 80 mm szerokość, 105 mm długość.
2. Kolor: legitymacja koloru białego, napisy w kolorze czarnym.
3. Na drugiej stronie legitymacji pieczęć okrągła organu wystawiającego legitymację.

Legitymacje wystawione przed dniem 28 lipca 2003 r. zachowują ważność na czas w nich określony.

**Wzór opublikowany w Dz. U. z 2002 r. Nr 66, poz. 604**

WZÓR LEGITYMACJI OSOBY NIEPEŁNOSPRAWNEJ  
KTÓRA NIE UKOŃCZYŁA 16 ROKU ŻYCIA

Strona 1

POWIATOWY (MIEJSKI) ZESPÓŁ  
DO SPRAW ORZEKANIA O NIEPEŁNOSPRAWNOŚCI  
w.....  
**LEGITYMACJA OSOBY NIEPEŁNOSPRAWNEJ,  
KTÓRA NIE UKOŃCZYŁA 16 ROKU ŻYCIA**

Nr.....

.....  
(imię i nazwisko dziecka)

.....  
(adres zamieszkania dziecka)

.....  
(imię i nazwisko przedstawiciela ustawowego)

.....  
(podpis przedstawiciela ustawowego)

Strona 2

Niepełnosprawność orzeczona:  
do dnia.....  
Symbol przyczyny niepełnosprawności \* .....

Legitymacja ważna do dnia .....

Legitymacja upoważnia do korzystania  
z ulg i uprawnień

mp.

.....  
(data, pieczęć starosty i podpis)

\* Wpisuje się na wniosek przedstawiciela ustawowego  
dziecka.

Opis wzoru legitymacji:

1. Format legitymacji: 80 mm szerokość, 105 mm długość.
2. Kolor: legitymacja koloru białego, napisy w kolorze czarnym.
3. Na drugiej stronie legitymacji pieczęć okrągła organu wystawiającego legitymację.

(opublikowana w Dz.U. z 2015r. , poz. 1110)

## LEGITYMACJA DOKUMENTUJĄCA NIEPEŁNOSPRAWNOŚĆ



### Opis:

- 1.1. Legitymacja ma formę spersonalizowanej karty (układ poziomy) o wymiarach 54 x 85,6 mm.
- 1.2. Karta jest wykonana z poliwęglanu.
- 1.3. Legitymacja ma dwie strony zawierające elementy zabezpieczające dokument przed sfałszowaniem i podrobieniem.
  - 2.1. Tło awersu legitymacji jest wykonane techniką offsetową.
  - 2.2. Na awersie legitymacji znajdują się:
    - tło w kolorze niebiesko-szarym z liniami giloszowymi, powtarzającym się tekstem w tle LEGITYMACJA OSOBY NIEPEŁNOSPRAWNEJ oraz mikrotekstami,
    - napis: „LEGITYMACJA OSOBY NIEPEŁNOSPRAWNEJ” (w języku francuskim CARTE D’IDENTITÉ D’UNE PERSONNE HANDICAPÉE oraz w języku angielskim DISABLED PERSON IDENTIFICATION CARD),
    - napis LON na tle niebieskiego prostokąta, w którym w literę „O” wkomponowano wizerunek osoby na wózku inwalidzkim,
    - obszar przeznaczony na fotografię posiadacza dokumentu o wymiarach 25 × 30 mm (tło jasnobiałe), odzwierciedlającą aktualny wizerunek osoby, w chwili składania wniosku o wydanie legitymacji, przedstawiający osobę bez nakrycia głowy i okularów z ciemnymi szklami (w przypadku osoby z wrodzonymi lub nabytymi wadami narządu wzroku fotografia może przedstawiać osobę w okularach z ciemnymi szklami, a w przypadku osoby noszącej nakrycie głowy zgodnie z zasadami swojego wyznania, fotografia może przedstawiać osobę z nakryciem głowy, pod warunkiem że fotografie takie są zamieszczone w dokumencie potwierdzającym tożsamość tych osób),
    - napis: „IMIĘ”,
    - napis: „NAZWISKO”,
    - napis: „PESEL”,
    - napis: „TERMIN WAŻNOŚCI LEGITYMACJI”,
    - piktogramy oznaczające niepełnosprawności.
  - 2.3. Tło rewersu legitymacji jest wykonane techniką offsetową.
  - 2.4. Na rewersie legitymacji znajdują się:
    - tło w kolorze niebiesko-szarym z liniami giloszowymi, powtarzającym się tekstem w tle LEGITYMACJA OSOBY NIEPEŁNOSPRAWNEJ oraz mikrotekstami,
    - napis LON na tle niebieskiego prostokąta, w którym w literę „O” wkomponowano wizerunek osoby na wózku inwalidzkim,
    - nazwa powiatowego zespołu do spraw orzekania o niepełnosprawności,
    - dziewięciocyfrowy indywidualny numer nadany legitymacji, oddzielony ukośnikiem prawym od czterocyfrowego numeru, oznaczającego kod powiatowego zespołu do spraw orzekania o niepełnosprawności, który wystawił legitymację,
    - wpisywane za pomocą fotokodu (kod QR): nr PESEL i nr legitymacji, a na wniosek przedstawiciela ustawowego dziecka – symbol przyczyny niepełnosprawności,
    - skrót „LON” pisany alfabetem Braille’a,
    - piktogramy oznaczające niepełnosprawności,
    - element wykonany farbą optycznie zmienną w postaci mapy Polski z wybranym tekstem LON.

(opublikowany w Dz. U. z 2017 r. poz. 1541)



## WZÓR LEGITYMACJI OSOBY NIEPEŁNOSPRAWNEJ

### Strona 1

POWIATOWY (MIEJSKI) ZESPÓŁ  
DO SPRAW ORZEKANIA O NIEPEŁNOSPRAWNOŚCI  
w.....  
**LEGITYMACJA OSOBY NIEPEŁNOSPRAWNEJ**

Nr.....

mp.

.....  
(podpis posiadacza legitymacji)

.....  
(imię i nazwisko)

.....  
(adres zamieszkania)

### Strona 2

Stopień niepełnosprawności: .....

na stałe/do dnia\* .....

Symbol przyczyny niepełnosprawności \*\* .....

Legitymacja ważna na stałe/do dnia\* .....

Legitymacja upoważnia do korzystania  
z ulg i uprawnień

mp.

.....  
(data, pieczęć starosty i podpis)

\* Niepotrzebne skreślić.  
\*\* Wpisuj się na wniosek osoby zainteresowanej.

### Opis wzoru legitymacji:

1. Format legitymacji: 80 mm szerokość, 105 mm długość.
2. Zdjęcie o wymiarach: 35 mm x 45 mm, ostemplowane pieczęcią okrągłą, mokrą, o średnicy 20 mm, z godłem w części środkowej, w otocze napis: „Powiatowy (Miejski) Zespół do Spraw Orzekania o Niepełnosprawności w .....”.
3. Kolor: legitymacja koloru białego, napisy w kolorze czarnym.
4. Na drugiej stronie legitymacji pieczęć okrągła organu wystawiającego legitymację.

## WZÓR LEGITYMACJI OSOBY NIEPEŁNOSPRAWNEJ

Strona 1

POWIATOWY (MIEJSKI) ZESPÓŁ  
DO SPRAW ORZĘKANIA O NIEPEŁNOSPRAWNOŚCI  
w.....  
**LEGITYMACJA OSOBY NIEPEŁNOSPRAWNEJ**

Nr.....

mp.

.....  
(podpis posiadacza legitymacji)

.....  
(imię i nazwisko)

.....  
(adres zamieszkania)

Strona 2

Stopień niepełnosprawności: .....

na stałe/do dnia\* .....

Legitymacja ważna na stałe /do dnia\* .....

Legitymacja upoważnia do korzystania  
z ulg i uprawnień

mp.

.....  
(data, pieczęć starosty i podpis)

\* Niepotrzebne skreślić

### Opis wzoru legitymacji:

1. Format legitymacji: 80 mm szerokość, 105 mm długość.
2. Zdjęcie o wymiarach: 35 mm x 45 mm, ostemplowane pieczęcią okrągłą, moką, o średnicy 20 mm, z godłem w części środkowej, w otoczce napis: „Powiatowy (Miejski) Zespół do Spraw Orzekania o Niepełnosprawności w .....”.
3. Kolor: legitymacja koloru białego, napisy w kolorze czarnym.
4. Na drugiej stronie legitymacji pieczęć okrągła organu wystawiającej legitymację.

Legitymacje wydane przed 28 lipca 2003 r. zachowują ważność na czas w nich określony.

(opublikowana w Dz.U. z 2002r. Nr 66, poz. 604)

## WZÓR LEGITYMACJI OSOBY NIEPEŁNOSPRAWNEJ

Strona 1

POWIATOWY ZESPÓŁ DO SPRAW  
ORZEKANIA O STOPNIU  
NIEPEŁNOSPRAWNOŚCI w .....

LEGITYMACJA OSOBY NIEPEŁNOSPRAWNEJ

Nr .....

mp.

Podpis właściciela: .....

.....  
(imię i nazwisko)

.....  
(data urodzenia)

.....  
(adres zamieszkania)

Strona 2

Stopień niepełnosprawności .....

na stałe/do dnia\* .....

Legitymacja ważna na stałe/do dnia\*  
.....

Legitymacja upoważnia do korzystania  
z ulg i uprawnień na podstawie odrębnych  
przepisów.

mp.

.....  
(pieczęć organu wystawiającego  
i podpis oraz data)

\* Niepotrzebne skreślić

Opis wzoru legitymacji:

Format legitymacji: 80 mm szerokość, 105 mm długość.

Zdjęcie o wymiarach: 35 mm x 45 mm, ostemplowane pieczęcią okrągłą, mokrą, o średnicy 20 mm, z godłem, w części środkowej w otoczce napis: „Powiatowy Zespół do Spraw Orzekania o Stopniu Niepełnosprawności w .....”

Kolor:

- dla osób o wszystkich stopniach niepełnosprawności z powodu narządu wzroku: legitymacja koloru zielonego, napisy w kolorze czarnym,
- dla osób o pozostałych przyczynach niepełnosprawności wszystkich stopni: legitymacja w kolorze białym, napisy w kolorze czarnym.

Na drugiej stronie legitymacji pieczęć okrągła organu wystawiającego legitymację.

Legitymacje wydane przed 28 lipca 2003 r. zachowują ważność na czas w nich określonych.

(opublikowana w Dz.U. z 1999r. Nr 9, poz. 82)

WZÓR LEGITYMACJI OSOBY NIEPEŁNOSPRAWNEJ

Strona 1

POWIATOWY ZESPÓŁ  
DO SPRAW ORZEKANIA O STOPNIU  
NIEPEŁNOSPRAWNOŚCI W .....

**LEGITYMACJA OSOBY NIEPEŁNOSPRAWNEJ**

Nr .....

mp.

Podpis właściciela:.....

.....  
(imię i nazwisko)

.....  
(adres zamieszkania)

Strona 2

Stopień niepełnosprawności:.....  
na stałe/do dnia\*:.....

Legitymacja ważna na stałe/do dnia\*:  
.....

Legitymacja upoważnia do korzystania  
z ulg i uprawnień.

mp.

.....  
(data, pieczęć starosty i podpis)

\* Niepotrzebne skreślić.

Opis wzoru legitymacji:

1. Format legitymacji: 80 mm szerokość, 105 mm długość.
2. Zdjęcie o wymiarach: 35 mm x 45 mm, ostemplowane pieczęcią okrągłą, moką, o średnicy 20 mm, z godłem, w części środkowej w otoczce napis: „Powiatowy Zespół do Spraw Orzekania o Stopniu Niepełnosprawności w .....”.
3. Kolor: legitymacja koloru białego, napisy w kolorze czarnym.
4. Na drugiej stronie legitymacji pieczęć okrągła organu wystawiającego legitymację.

Legitymacje wydane przed 28 lipca 2003 r. zachowują ważność na czas w nich określony.

(opublikowana w Dz.U. z 2001r. Nr 7, poz. 60)

## WZÓR LEGITYMACJI OSOBY NIEPEŁNOSPRAWNEJ

(strona czołowa)

<b>Wojewódzki Zespół do Spraw Orzekania o Stopniu Niepełnosprawności</b>		
W .....		Fotografia właściciela Legitymacji
<b>LEGITYMACJA OSOBY NIEPEŁNOSPRAWNEJ Nr .....</b>		
..... /imię i nazwisko/		
		..... /podpis/

(strona odwrotna)

<p>Na podstawie art. 2a ustawy z dnia 9 maja 1991 r. o zatrudnianiu i rehabilitacji zawodowej osób niepełnosprawnych (Dz. U. Nr 46 poz. 201 z późn. zm.), Wojewódzki Zespół do Spraw Orzekania o Stopniu Niepełnosprawności w ..... na posiedzeniu w dniu ..... wydał orzeczenie o stopniu niepełnosprawności i na podstawie wydanego orzeczenia zaliczył Pana /ią/ ..... urodzonego /ą/ w dniu ..... w ..... legitymującego /ą/ się dokumentem stwierdzającym tożsamość .....</p> <p style="text-align: center;">..... /nazwa dokumentu – numer – seria/</p> <p>do osób z ..... stopniem niepełnosprawności na stałe*/ okresowo*/ tj. do dnia ..... Legitymacja traci ważność po okresie, na który wydano orzeczenie o niepełnosprawności.</p> <p>....., dnia .....</p> <p>*/ niepotrzebne skreślić</p>		<p>..... podpis przewodniczącego zespołu</p>
--	--	--

Legitymacje wydane przed 28 lipca 2003 r., zachowują ważność na czas w nich określony.

## LEGITYMACJA DOKUMENTUJĄCA STOPIEŃ NIEPEŁNOSPRAWNOŚCI

*Awers*

*Rewers*



Opis:

- 1.4. Legitymacja ma formę spersonalizowanej karty (układ poziomy) o wymiarach 54 x 85,6 mm.
- 1.5. Karta jest wykonana z poliwęglanu.
- 1.6. Legitymacja ma dwie strony zawierające elementy zabezpieczające dokument przed sfalszowaniem i podrobieniem.
- 2.5. Tło awersu legitymacji jest wykonane techniką offsetową.
- 2.6. Na awersie legitymacji znajdują się:
  - tło w kolorze niebiesko-szarym z liniami giloszowymi, powtarzającym się tekstem w tle LEGITYMACJA OSOBY NIEPEŁNOSPRAWNEJ oraz mikrotekstami,
  - napis: „LEGITYMACJA OSOBY NIEPEŁNOSPRAWNEJ” (w języku francuskim CARTE D’IDENTITÉ D’UNE PERSONNE HANDICAPÉE oraz w języku angielskim DISABLED PERSON IDENTIFICATION CARD),
  - napis LON na tle niebieskiego prostokąta, w którym w literę „O” wkomponowano wizerunek osoby na wózku inwalidzkim,
  - obszar przeznaczony na fotografię posiadacza dokumentu o wymiarach 25 × 30 mm (tło jasnobiałe), odzwierciedlającą aktualny wizerunek osoby, w chwili składania wniosku o wydanie legitymacji, przedstawiający osobę bez nakrycia głowy i okularów z ciemnymi szklami (w przypadku osoby z wrodzonymi lub nabytymi wadami narządu wzroku fotografia może przedstawiać osobę w okularach z ciemnymi szklami, a w przypadku osoby noszącej nakrycie głowy zgodnie z zasadami swojego wyznania, fotografia może przedstawiać osobę z nakryciem głowy, pod warunkiem że fotografie takie są zamieszczone w dokumencie potwierdzającym tożsamość tych osób),
  - napis: „IMIĘ”,
  - napis: „NAZWISKO”,
  - napis: „PESEL”,
  - napis: „TERMIN WAŻNOŚCI LEGITYMACJI”,
  - piktogramy oznaczające niepełnosprawności.
- 2.7. Tło rewersu legitymacji jest wykonane techniką offsetową.
- 2.8. Na rewersie legitymacji znajdują się:
  - tło w kolorze niebiesko-szarym z liniami giloszowymi, powtarzającym się tekstem w tle LEGITYMACJA OSOBY NIEPEŁNOSPRAWNEJ oraz mikrotekstami,
  - napis LON na tle niebieskiego prostokąta, w którym w literę „O” wkomponowano wizerunek osoby na wózku inwalidzkim,
  - nazwa powiatowego zespołu do spraw orzekania o niepełnosprawności,
  - dziewięciocyfrowy indywidualny numer nadany legitymacji, oddzielony ukośnikiem prawym od czterocyfrowego numeru, oznaczającego kod powiatowego zespołu do spraw orzekania o niepełnosprawności, który wystawił legitymację,
  - wpisywane za pomocą fotokodu (kod QR): nr PESEL i nr legitymacji, a na wniosek osoby zainteresowanej – stopień niepełnosprawności oraz symbol przyczyny niepełnosprawności,
  - skrót „LON” pisany alfabetem Braille’a,
  - piktogramy oznaczające niepełnosprawności,
  - element wykonany farbą optycznie zmienną w postaci mapy Polski z wybranym tekstem LON.

## WZÓR WYPISU Z TREŚCI ORZECZENIA LEKARZA ORZECZNIKA ZUS

Pieczęć ZUS

Nr akt .....

### Wypis z treści orzeczenia lekarza orzecznika ZUS

Zaświadcza się, że Pan(i) ..... ur. ....

zam. ....

orzeczeniem lekarza orzecznika ZUS z dnia ..... został(a) uznany(a) za:

– całkowicie\* – częściowo niezdolnego(a) do pracy\*,

– niezdolnego(a) do samodzielnej egzystencji\*,

trwale\* – okresowo\* do .....

Niezdolność do samodzielnej egzystencji\* – całkowita\* – częściowa niezdolność do pracy\* została spowodowana stanem narządu .....

.....  
data sporządzenia

.....  
podpis i pieczęć lekarza orzecznika

\* niepotrzebne skreślić

N-22 Wypis z treści orzeczenia lekarza orzecznika ZUS

WZÓR ZAŚWIADCZENIA DLA JEDNEGO Z RODZICÓW LUB OPIEKUNA DZIECI I MŁODZIEŻY  
DOTKNIĘTYCH INWALIDZTWEM LUB NIEPEŁNOSPRAWNYCH

strona 1

**ZAŚWIADCZENIE**  
**Nr ... ..**  
Okaziciel niniejszego zaświadczenia  
jest opiekunem dziecka, ucznia, studenta  
niepełnosprawnego

.....  
(imię i nazwisko dziecka, ucznia, studenta)

uczęszczającego do .....

.....  
(nazwa przedszkola, szkoły, szkoły wyższej, placówki  
oświatowo wychowawczej, opiekuńczo wychowawczej)

w .....

.....  
(adres)

podłużna pieczęć przez przedszkola, szkoły, szkoły wyższej,  
placówki oświatowo-wychowawczej,  
opiekuńczo wychowawczej

.....

.....

data ..... podpis wystawcy .....

strona 2

Uprawnia do ulgowych przejazdów środkami  
publicznego transportu zbiorowego kolejowego  
i autobusowego z miejsca zamieszkania lub pobytu do  
przedszkola, szkoły, szkoły wyższej, placówki  
opiekuńczo-wychowawczej, placówki  
oświatowo-wychowawczej, specjalnego ośrodka  
szkolno-wychowawczego, specjalnego ośrodka  
wychowawczego, ośrodka umożliwiającego spełnianie  
obowiązku szkolnego i obowiązku nauki, ośrodka  
rehabilitacyjno-wychowawczego, i z powrotem,  
na podstawie biletów jednorazowych.

.....  
(adres zamieszkania, pobytu dziecka, ucznia, studenta)

.....

**Zaświadczenie ważne do dnia:**

..... 20 .. r. pieczęć okrągła	..... 20 .. r. pieczęć okrągła	..... 20 .. r. pieczęć okrągła
..... 20 .. r. pieczęć okrągła	..... 20 .. r. pieczęć okrągła	..... 20 .. r. pieczęć okrągła

MI-1/2002

Opis wzoru zaświadczenia:  
Wymiary: 72 mm × 103 mm  
Karton. Tło różowe, pantone nr 182 U.

Wzór opublikowany w Dz. U. z 2017 r. poz. 810



WZÓR ZAŚWIADCZENIA DLA JEDNEGO Z RODZICÓW LUB OPIEKUNA DZIECI  
I MŁODZIEŻY DOTKNIĘTYCH INWALIDZTWE M LUB NIEPEŁNOSPRAWNYCH

<b>ZAŚWIADCZENIE</b> Nr .....	<b>Uprawnia do ulgowych przejazdów środkami publicznego transportu zbiorowego kolejowego i autobusowego z miejsca zamieszkania lub pobytu do przedszkola, szkoły, szkoły wyższej, placówki opiekuńczo-wychowawczej, placówki oświatowo-wychowawczej, specjalnego ośrodka szkolno-wychowawczego, specjalnego ośrodka wychowawczego, ośrodka umożliwiającego spełnianie obowiązku szkolnego i obowiązku nauki, ośrodka rehabilitacyjno-wychowawczego, i z powrotem, na podstawie biletów jednorazowych.</b>
<b>Oszaciel niniejszego zaświadczenia jest opiekunem dziecka, ucznia, studenta niepełnosprawnego</b>	
..... imię i nazwisko dziecka, ucznia, studenta	..... adres zamieszkania, pobytu dziecka, ucznia, studenta
<b>uczęszczającego do</b> .....	<b>Zaświadczenie ważne do dnia:</b>
..... nazwa przedszkola, szkoły, szkoły wyższej, placówki oświatowo-wychowawczej, opiekuńczo-wychowawczej	..... 200. r.      200. r.      200. r. pieczęć      pieczęć      pieczęć okrągła      okrągła      okrągła
<b>w</b> .....	..... 200. r.      200. r.      200. r. pieczęć      pieczęć      pieczęć okrągła      okrągła      okrągła
..... adres	MI-1/2002
..... podłużna pieczęć przedszkola, szkoły, szkoły wyższej, placówki oświatowo-wychowawczej, opiekuńczo-wychowawczej	
..... data	..... podpis wystawcy

Wymiary: 72 mm x 103 mm  
Karton. Tło różowe, Pantone nr 182 U.

Wzór opublikowany w Dz. U. z 2002 r. Nr 179, poz. 1495, z późn. zm.

Zaświadczenie zachowuje ważność do dnia upływu terminu w nich określonych.  
Druki zaświadczeń mogą być wykorzystywane do wyczerpania nakładu.

KSIĄŻKA INWALIDY WOJENNEGO - WOJSKOWEGO

**KSIĄŻKA INWALIDY  
WOJENNEGO-WOJSKOWEGO**

Okładka zewnętrzna koloru zielonego, oprawa twarda, materiał płótnopodobny z wytłoczonym napisem koloru zielonego. Wysokość książki 125 mm, szerokość 85 mm.

Fotografia

mp.

.....  
(podpis posiadacza książki)

Książka ważna jest do .....

20 ... r.	20 ... r.	20 ... r.	20 ... r.
20 ... r.	20 ... r.	20 ... r.	20 ... r.

Strona 2 okładki (wewnętrzna)  
Strona na wpisy urzędowe

.....  
(data wydania ZUS)

Książka nr .....

Renta nr .....

**INWALIDA WOJENNY-WOJSKOWY**

Nazwisko .....

Imię .....

Data urodzenia .....

.....  
(data wycofania)

mp.

.....  
(podpis i pieczęć wycofującego)

**ZUS Rw-51**

Strona personalizacyjna

- 2 -

Wyciąg z orzeczenia lekarza orzecznika Zakładu Ubezpieczeń Społecznych
Całkowicie-częściowo* niezdolny do pracy w związku z działaniami wojennymi* - w związku-bez związku* ze służbą wojskową trwale-okresowo do .....* oraz niezdolny do samodzielnej egzystencji* trwale-okresowo do .....* mp. (data) (podpis)
Wyciąg z orzeczenia lekarza orzecznika Zakładu Ubezpieczeń Społecznych
Całkowicie-częściowo* niezdolny do pracy w związku z działaniami wojennymi* - w związku-bez związku* ze służbą wojskową trwale-okresowo do .....* oraz niezdolny do samodzielnej egzystencji* trwale-okresowo do .....* mp. (data) (podpis)
Wyciąg z orzeczenia lekarza orzecznika Zakładu Ubezpieczeń Społecznych
Całkowicie-częściowo* niezdolny do pracy w związku z działaniami wojennymi* - w związku-bez związku* ze służbą wojskową trwale-okresowo do .....* oraz niezdolny do samodzielnej egzystencji* trwale-okresowo do .....* mp. (data) (podpis)

\*niepotwierdzone skrajnie

Strona 2

Wzór opublikowany w Dz. U. z 2004 r. Nr 158, poz. 1653

LEGITYMACJA OSOBY REPRESJONOWANEJ

LEGITYMACJA  
OSOBY REPRESJONOWANEJ

**Fotografia**

M.P.

.....  
(podpis posiadacza legitymacji)

Legitymacja ważna jest do .....

20 ... r.	20 ... r.	20 ... r.	20 ... r.
20 ... r.	20 ... r.	20 ... r.	20 ... r.

.....  
(pieczęć podłóża ZUS)

Legitymacja nr .....

Renta nr .....

**OSOBA REPRESJONOWANA**

Nazwisko .....

Imię .....

Data urodzenia .....

.....  
(data wystawienia)

M.P.

.....  
(podpis i pieczęć wystawiającego)

**ZUS Rw-52**

- 2 -

Wyciąg z orzeczenia lekarza orzecznika  
Zakładu Ubezpieczeń Społecznych

Całkowicie-częściowo\* niezdolny do pracy w związku z .....

trwale-okresowo do .....\*

oraz niezdolny do samodzielnej egzystencji\*

trwale-okresowo do .....\*

M.P.

..... (dnm) ..... (podpis)

Wyciąg z orzeczenia lekarza orzecznika  
Zakładu Ubezpieczeń Społecznych

Całkowicie-częściowo\* niezdolny do pracy w związku z .....

trwale-okresowo do .....\*

oraz niezdolny do samodzielnej egzystencji\*

trwale-okresowo do .....\*

M.P.

..... (dnm) ..... (podpis)


\* Niepotrzebne skreślić.

Okładka zewnętrzna – koloru brązowego, oprawa twarda, materiał płótnopodobny z wytłoczonym napisem koloru brązowego. Wysokość legitymacji 125 mm, szerokość 85 mm.

**Wzór opublikowany w Dz. U. z 2003 r. Nr 61, poz. 539 z późn. zm.**

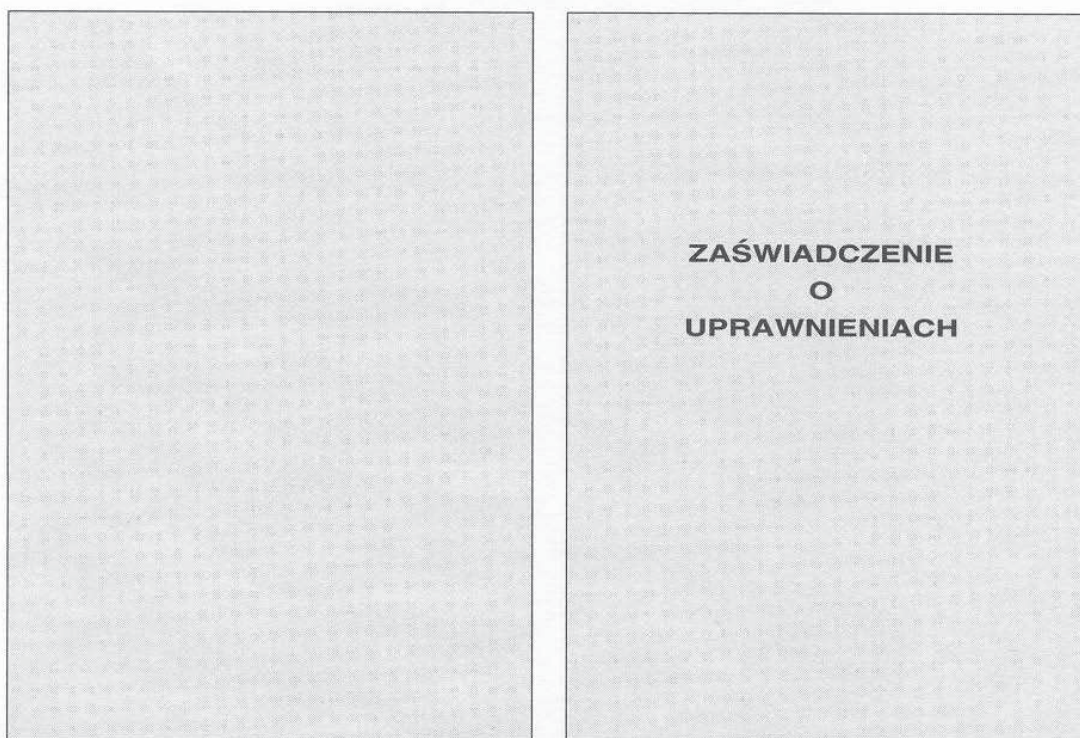


Zaświadczenie w okładkach z kartonu w kolorze ciemnoniebieskim z nadrukiem w kolorze złotym


<p style="text-align: center;"><b>ZAŚWIADCZENIE</b> Nr 000000</p> <p>..... Nazwisko</p> <p>..... Imiona</p> <p>..... Data i miejsce urodzenia</p> <div style="border: 1px solid black; width: 100px; height: 100px; margin: 10px auto; text-align: center; vertical-align: middle;">m.p.</div> <p>..... podpis posiadacza zaświadczenia</p>	<p style="text-align: center;"> <b>URZĄD DO SPRAW KOMBATANTÓW I OSÓB REPRESJONOWANYCH</b></p> <p>Niniejsze zaświadczenie uprawnia do ulg i świadczeń określonych w ustawie z dnia 24 stycznia 1991 r. o kombatantach oraz niektórych osobach będących ofiarami represji wojennych i okresu powojennego (Dz. U. nr 17, poz. 75 z późniejszymi zmianami).</p> <p style="text-align: center;">m.p.</p> <p>..... Data</p> <p style="text-align: right;">..... Podpis</p>
---	---

strony wewnętrzne z siatką koloru jasnozielonego

## ZAŚWIADCZENIE O UPRAWNIENIACH



Zaświadczenie w okładkach z kartonu koloru niebieskiego z nadrukiem w kolorze żółtym

<p style="text-align: center;"><b>ZAŚWIADCZENIE</b></p> <p>..... (Nazwisko)</p> <p>..... (Imiona)</p> <p>..... (Data i miejsce urodzenia)</p> <div style="border: 1px solid black; width: 100px; height: 100px; margin: 10px auto; text-align: center; vertical-align: middle;">m.p.</div> <p>..... (Podpis posiadacza zaświadczenia)</p>	<p style="text-align: center;"></p> <p style="text-align: center;"><b>URZĄD DO SPRAW KOMBATANTÓW I OSÓB REPRESJONOWANYCH</b></p> <p>Niniejsze zaświadczenie uprawnia do ulg i świadczeń określonych w ustawie z dnia 24 stycznia 1991 r. o kombatantach oraz niektórych osobach będących ofiarami represji wojennych i okresu powojennego (Dz. U. nr 17 poz 75).</p> <p style="text-align: center;">m.p.</p> <p>..... Data</p> <p style="text-align: right;">..... Podpis</p>
---	--

strony wewnętrzne z siatką koloru jasnozielonego

## ZAŚWIADCZENIE O UPRAWNIENIACH

<p>Adres:</p>     <p>Adnotacje urzędowe:</p>	<p>ZAŚWIADCZENIE O UPRAWNIENIACH</p>
---	--


Zaświadczenie w okładkach z kartonu w kolorze jasnoseledynowym z nadrukiem w kolorze czarnym

<p><b>ZAŚWIADCZENIE NR 000000</b></p> <p>(Nazwisko)</p> <p>(Imiona)</p> <p>(Data i miejsce urodzenia)</p> <div data-bbox="400 1581 624 1877" style="border: 1px solid black; height: 132px; width: 140px; margin: 10px auto;"></div> <p>Uprawnia do 50% ulgi w przejazdach PKP i PKS</p> <p>..... (Podpis posiadacza zaświadczenia)</p>	<p></p> <p><b>URZĄD DO SPRAW KOMBATANTÓW I OSÓB REPRESJONOWANYCH</b></p> <p>Niniejsze zaświadczenie uprawnia do ulg i świadczeń przysługujących ustawowo wdowom/wdowcom — emerytom lub rencistom, po kombatantach i osobach uprawnionych.</p> <p>m.p.</p>
---	--

ZAŚWIADCZENIE O UPRAWNIENIACH KOMBATANCKICH



Zaświadczenie w okładkach z kartonu w kolorze granatowym z nadrukiem w kolorze żółtym


<p style="text-align: center;"><b>ZAŚWIADCZENIE</b></p> <p>..... (Nazwisko)</p> <p>..... (Imiona)</p> <p>..... (Data i miejsce urodzenia)</p> <div style="border: 1px solid black; width: 100px; height: 100px; margin: 10px 0;"></div> <p style="text-align: center;">m.p.</p> <p>..... podpis posiadacza legitymacji</p>	<p style="text-align: center;"> <b>MINISTERSTWO PRACY I POLITYKI SOCJALNEJ</b></p> <p>Na podstawie art. 4 ustawy z dnia 26 maja 1982 r. o szczególnych uprawnieniach kombatantów (Dz. U. Nr. 16, poz. 122 z późn. zm.) Minister Pracy i Polityki Socjalnej.</p> <p style="text-align: center;">przyznał</p> <p>Ob. ....</p> <p>.....</p> <p>uprawnienia kombatanckie określone w ustawie.</p> <p style="text-align: center;">m.p.</p> <p>..... Data</p> <p style="text-align: right;">..... Podpis</p>
--	---

strony wewnętrzne z siatką koloru jasnozielonego

ZAŚWIADCZENIE O UPRAWNIENIACH WDOWY/WDOWCA PO KOMBATANCIE

<p><b>Adres:</b></p> <p>.....</p> <p>.....</p> <p>.....</p> <p><b>Adnotacje urzędowe:</b></p> <p>.....</p> <p>.....</p> <p>.....</p> <p>.....</p> <p>.....</p> <p>.....</p>	<p><b>ZAŚWIADCZENIE O UPRAWNIENIACH WDOWY/WDOWCA PO KOMBATANCIE</b></p>
---	---

Zaświadczenie w okładkach z kartonu w kolorze jasnoseledynowym z nadrukiem w kolorze czarnym

<p><b>ZAŚWIADCZENIE Nr 000000</b></p> <p>..... (Nazwisko)</p> <p>..... (Imiona)</p> <p>..... (Data i miejsce urodzenia)</p> <div style="border: 1px dashed black; width: 100px; height: 100px; margin: 10px 0;"></div> <p>Uprawnienia do 50% ulgi w przejazdach PKP i PKS</p> <p>..... (Podpis posiadacza legitymacji)</p>	 <p><b>MINISTERSTWO PRACY I POLITYKI SOCJALNEJ</b></p> <p>Niniejsze zaświadczenie uprawnia do świadczeń przysługujących ustawowo wdowom/wdowcom — emerytom i rencistom, po kombatantach.</p> <p>m.p.</p> <p>..... Data</p> <p>..... Podpis</p>
--	---

strony wewnętrzne z siatką koloru jasnozielonego




WZÓR LEGITYMACJI DLA KOMBATANTA (URZĄD DO SPRAW KOMBATANTÓW)

<p><b>LEGITYMACJA</b> Nr 000000</p> <p>..... (Nazwisko)</p> <p>..... (Imiona)</p> <p>..... (Data i miejsce urodzenia)</p> <div style="border: 1px solid black; width: 150px; height: 100px; margin: 10px auto;"></div> <p style="text-align: right;">Uprawnia do przejazdów PKP i PKS wg 50% zniżki</p> <p style="text-align: center;">m.p.</p> <p>..... podpis posiadacza legitymacji</p>	<p><b>URZĄD DO SPRAW KOMBATANTÓW</b></p> <p>na podstawie art. 4 ustawy z dnia 26 maja 1982 r. o szczególnych uprawnieniach kombatantów Dz. U. Nr. 16, poz. 122 <b>ZASWIADCZA, że</b></p> <p>..... (Nazwisko i imię)</p> <p>jest</p> <p><b>KOMBATANTEM</b></p> <p><b>UPRAWNIONYM DO ŚWIADCZEŃ OKREŚLONYCH WYMENIONĄ USTAWĄ</b></p> <p>PREZES URZĘDU DO SPRAW KOMBATANTÓW</p> <p style="text-align: center;">m.p.</p> <p>..... Data</p> <p style="text-align: right;">..... Podpis</p>
--	--

Strony wewnętrzne legitymacji

WZÓR LEGITYMACJI KOMBATANTA (ZBoWiD)



Legitymacja oprawna w okładki koloru granatowego z wytłoczonym srebrnym nadrukiem „Legitymacja Kombatanta”

ZWIĄZEK BOJOWNIKÓW  
O WOLNOŚĆ I DEMOKRACJĘ  
ZARZĄD WOJEWÓDZKI

w .....

LEGITYMACJA NR  
0000000

UPRAWNIA  
DO PRZEJAZDÓW  
PKP i PKS  
wg 50%  
ZNIŻKI

Miejsce na fotografii  
3,5 x 4,5 cm

.....  
podpis posiadacza legitymacji

.....  
Nazwisko

.....  
Imiona

.....  
Imiona rodziców

.....  
Data i miejsce urodzenia

jest  
**KOMBATANTEM**  
uprawnionym do świadczeń  
określonych ustawą z 26 maja 1982 r.  
o szczególnych uprawnieniach  
kombatantów  
(Dz. Ust. Nr 16, poz. 122)

m.p.

.....  
data wystawienia

.....  
podpis

skreślony

WZÓR LEGITYMACJI DLA WDÓW (WDOWCÓW)  
PO KOMBATANTACH (ZBoWiD)

ADNOTACJE URZĘDOWE

ZWIĄZEK BOJOWNIKÓW  
o WOLNOŚĆ I DEMOKRACJĘ

**LEGITYMACJA**

ZARZĄD WOJEWÓDZKI ZBoWiD

w .....

**LEGITYMACJA Nr** .....

Nr akt .....

zdjęcie  
3 x 4 cm

.....  
(własnoręczny podpis)

.....  
nazwisko

.....  
imiona

.....  
imiona rodziców

.....  
data i miejsce urodzenia

.....  
adres zamieszkania

.....  
jest


— wdową (wdowcem) po kombatancie,  
uprawnioną(y) do niektórych świadczeń określonych w ustawie z dnia 26 maja 1982 r. Dz. U. Nr 16, poz. 122 i z 1987 r. Dz. U. Nr 14, poz. 84.

— członkiem podopiecznym Związku Bojowników o Wolność i Demokrację.

.....  
m.p.

.....  
data wystawienia                      podpis

## WZÓR LEGITYMACJI WETERANA POSZKODOWANEGO



Legitymacja pozioma, o wymiarach 54 mm x 86 mm, o krawędziach zaokrąglonych, koloru jasnoniebieskiego cieniowanego z naniesionymi liniami gilosa, wykonana z PVC.

### Awers:

- 1) W lewym górnym rogu wizerunek orła według wzoru ustalonego dla godła Rzeczypospolitej Polskiej.
- 2) W prawym dolnym rogu hologram z nadrukiem "MON".
- 3) Napisy w kolorze czarnym wykonane różną czcionką:
  1. po prawej stronie wizerunku orła napisy: "RZECZPOSPOLITA POLSKA", poniżej "THE REPUBLIC OF POLAND", poniżej "MINISTERSTWO OBRONY NARODOWEJ", poniżej "MINISTRY OF NATIONAL DEFENCE";
  2. pośrodku napisy: "LEGITYMACJA WETERANA POSZKODOWANEGO", poniżej "SUFFERED VETERAN'S IDENTITY CARD", poniżej miejsce na dokonanie wpisu serii i numeru legitymacji, poniżej "SERIA I NUMER/SERIAL AND NUMBER";
  3. po lewej stronie miejsce na dokonanie wpisu nazwiska, poniżej napis "NAZWISKO/SURNAME", poniżej miejsce na dokonanie wpisu imienia, poniżej napis "IMIE/FIRST NAME", poniżej miejsce na dokonanie wpisu numeru PESEL, poniżej napis "NR EWIDENCYJNY PESEL/PERSONAL NUMBER (PESEL)";
  4. pośrodku w dolnej części napis "WAŻNA WRAZ Z DOWODEM TOŻSAMOŚCI/EXPIRATION TOGETHER WITH AN ID CARD".

### Rewers:

Napisy w kolorze czarnym wykonane różną czcionką:

- 1) w lewym górnym rogu napis "MINISTER OBRONY NARODOWEJ", poniżej "MINISTER OF NATIONAL DEFENCE", poniżej "ORGAN WYDAJĄCY/ISSUING AUTHORITY";
- 2) poniżej po prawej stronie napis "z up. DYREKTOR", poniżej miejsce na dokonanie wpisu;
- 3) poniżej po lewej stronie napis "DATA WYDANIA/DATE OF ISSUE".

(opublikowana w Dz. U. z 2012 r., poz. 229)

## WZÓR LEGITYMACJI WETERANA POSZKODOWANEGO-FUNKCJONARIUSZA

Wzór graficzny

str. 1



str. 2



Opis:

Legitymacja w postaci karty wykonanej z PCV, w formacie według standardu ISO 7810 ID-1: 53,98 x 85,6 x 0,76 mm.

### Awers legitymacji:


1. Tło w kolorze zielono-żółtym cieniowanym.
2. W lewym górnym rogu wizerunek orła według wzoru ustalonego dla godła Rzeczypospolitej Polskiej, w kolorze srebrnym.
3. Napisy w kolorze czarnym:
  - po prawej stronie wizerunku orła: "RZECZPOSPOLITA POLSKA", poniżej "THE REPUBLIC OF POLAND", poniżej "MINISTERSTWO SPRAW WEWNĘTRZNYCH", poniżej "MINISTRY OF INTERNAL AFFAIRS",
  - centralnie "LEGITYMACJA WETERANA POSZKODOWANEGO-FUNKCJONARIUSZA", poniżej "SUFFERED OFFICER VETERAN'S IDENTITY CARD",
  - poniżej po lewej stronie miejsce na dokonanie wpisu nazwiska, a po prawej stronie "SERIA" i "NR" legitymacji oraz miejsce na dokonanie wpisu serii i numeru, poniżej po lewej stronie "NAZWISKO/SURNAME", po prawej stronie "SERIAL AND NUMBER", poniżej po lewej stronie miejsce na dokonanie wpisu imienia, poniżej "IMIĘ / FIRST NAME",
  - poniżej "NR PESEL" oraz miejsce na dokonanie wpisu numeru PESEL, poniżej "PERSONAL NUMBER".

### Rewers legitymacji:

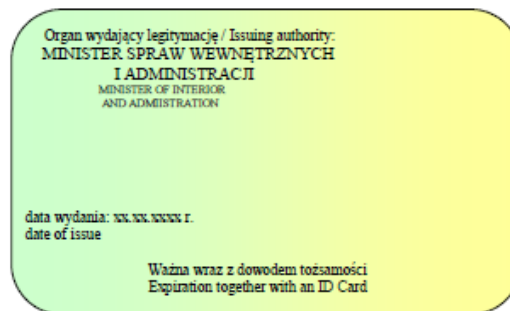
1. Tło w kolorze zielono-żółtym cieniowanym.
2. Napisy w kolorze czarnym:
  - w górnej części z lewej strony: "Organ wydający legitymację / Issuing authority:", poniżej "MINISTER SPRAW WEWNĘTRZNYCH", poniżej "MINISTER OF INTERNAL AFFAIRS",
  - poniżej po lewej stronie "data wydania:", miejsce na dokonanie wpisu daty wydania oraz "r.", poniżej "date of issue",
  - poniżej centralnie "Ważna wraz z dowodem tożsamości", poniżej "Expiration together with an ID Card".

(opublikowana w Dz. U. z 2013 r., poz. 1470 j.t.)

## WZÓR LEGITYMACJI WETERANA POSZKODOWANEGO-FUNKCJONARIUSZA



str. 2



### Opis:

Legitymacja w postaci karty wykonanej z PVC w formacie według standardu ISO 7810 ID-1: 53,98 x 85,6 x 0,76 mm.

### Awers legitymacji:

1. Tło w kolorze zielono-żółtym cieniowanym.
2. W lewym górnym rogu wizerunek orła według wzoru ustalonego dla godła Rzeczypospolitej Polskiej, w kolorze srebrnym.
3. Napisy w kolorze czarnym:
  - po prawej stronie wizerunku orła: „RZECZPOSPOLITA POLSKA”, poniżej „THE REPUBLIC OF POLAND”, poniżej „MINISTERSTWO SPRAW WEWNĘTRZNYCH I ADMINISTRACJI”, poniżej „MINISTRY OF INTERIOR AND ADMINISTRATION”,
  - centralnie: „LEGITYMACJA WETERANA POSZKODOWANEGO-FUNKCJONARIUSZA”, poniżej „SUFFERED OFFICER VETERAN'S IDENTITY CARD”,
  - poniżej po lewej stronie miejsce na dokonanie wpisu nazwiska, a po prawej stronie „SERIA” i „NR” legitymacji oraz miejsce na dokonanie wpisu serii i numeru, poniżej po lewej stronie „NAZWISKO / SURNAME”, po prawej stronie „SERIAL AND NUMBER”, poniżej po lewej stronie miejsce na dokonanie wpisu imienia, poniżej „IMIĘ / FIRST NAME”,
  - poniżej „NR PESEL” oraz miejsce na dokonanie wpisu numeru PESEL, poniżej „PERSONAL NUMBER”.

### Rewers legitymacji:

1. Tło legitymacji w kolorze zielono-żółtym cieniowanym.
2. Napisy w kolorze czarnym:
  - w górnej części z lewej strony: „Organ wydający legitymację / Issuing authority:”, poniżej „MINISTER SPRAW WEWNĘTRZNYCH I ADMINISTRACJI”, poniżej „MINISTER OF INTERIOR AND ADMINISTRATION”,
  - poniżej po lewej stronie „data wydania:”, miejsce na dokonanie wpisu daty wydania oraz „r.”, poniżej „date of issue”,
  - poniżej centralnie „Ważna wraz z dowodem tożsamości”, poniżej „Valid together with an ID Card”.

(opublikowany w Dz.U. z 2016 r. poz. 581)

## WZÓR LEGITYMACJI WETERANA POSZKODOWANEGO-FUNKCJONARIUSZA AGENCJI BEZPIECZEŃSTWA WEWNĘTRZNEGO

Opis:

Legitymacja pozioma, w postaci karty o wymiarach 54 mm x 86 mm, wykonana na papierze syntetycznym, obustronnie laminowana folią.

### Awers legitymacji:

1. Tło gilozowe z elementami mikrotekstu w kolorach granatowym, pomarańczowym i zielonym.
2. W prawym dolnym rogu legitymacji znajduje się znak graficzny wydrukowany farbą zmienną optycznie.
3. W lewym górnym rogu legitymacji znajduje się godło Rzeczypospolitej Polskiej.
4. Elementy graficzne aktywne w świetle UV.
5. Czarne napisy drukowane różnym krojem czcionki:
  - a) RZECZPOSPOLITA POLSKA/THE REPUBLIC OF POLAND
  - b) AGENCJA BEZPIECZEŃSTWA WEWNĘTRZNEGO/INTERNAL SECURITY AGENCY
  - c) LEGITYMACJA WETERANA POSZKODOWANEGO/SUFFERED VETERAN'S IDENTITY CARD
  - d) SERIA I NUMER/SERIAL AND NUMBER
  - e) IMIĘ/FIRST NAME
  - f) NAZWISKO/SURNAME
  - g) NR PESEL/PERSONAL NUMBER (PESEL)
  - h) WAŻNA WRAZ Z DOWODEM TOŻSAMOŚCI/EXPIRATION TOGETHER WITH AN ID CARD



### Rewers legitymacji:

1. Tło pokryte gilozem w kolorze pomarańczowo-zielonym.
2. Czarne napisy drukowane różnym krojem czcionki:
  - a) SZEF AGENCJI BEZPIECZEŃSTWA WEWNĘTRZNEGO/HEAD OF THE INTERNAL SECURITY AGENCY
  - b) ORGAN WYDAJĄCY/ISSUING AUTHORITY
  - c) PODPIS/SIGNATURE
  - d) DATA WYDANIA/DATE OF ISSUE



(opublikowana w Dz. U. z 2012 r., poz. 1060)

WZÓR WYPISU Z TREŚCI ORZECZENIA KOMISJI LEKARSKIEJ  
DS. INWALIDZTWA I ZATRUDNIENIA

Obwodowa **KOMISJA LEKARSKA DO SPRAW INWALIDZTWA I ZATRUDNIENIA NR .....** w .....

Nr akt .....

Wypis z treści orzeczenia z dnia ..... r.

W wyniku rozpatrzenia sprawy Pana(i) ..... ur. dnia .....

zam. ....

Komisja w oparciu o obowiązujące przepisy postanawia:

- A. Uznać, że brak jest podstaw do zaliczenia Pana(i) do jednej z grup inwalidów.\*
- B. 1. Uznać, że brak jest podstaw do ustalenia uprawnień do świadczenia rehabilitacyjnego.\*
2. Uznać, że Pan(i) spełnia warunki niezbędne do uzyskania świadczenia rehabilitacyjnego\* na .....  
miesiący, licząc od daty wyczerpania zasilków chorobowych.
3. Uznać, że świadczenie rehabilitacyjne pozostaje w związku z wypadkiem przy pracy-wypadkiem w drodze do pracy lub z pracy-chorobą  
zawodową\*
- C. 1. Zaliczyć Pana(ią) do ..... grupy inwalidów z ogólnego stanu zdrowia.
2. Zaliczyć Pana(ią) do ..... grupy inwalidów w związku z .....
3. Zaliczyć Pana(ią) do ..... grupy inwalidów w związku z .....
4. Uznać, że inwalidztwo ..... grupy jest spowodowane stanem narządu .....
5. Uznać, że inwalidztwo istnieje od ..... i w czasie zatrudnienia uległo-nie uległo\* poprawie-istotnemu pogorszeniu\*.

ZUS N-8 — Wypis z treści orzeczenia KIZ

(strona czółowa)

6. Inwalidztwo jest trwałe-czasowe\*. Termin badania kontrolnego .....

7. Ustalić: a) wskazania do zatrudnienia .....

b) przeciwwskazania do zatrudnienia .....

UZASADNIENIE ORZECZENIA

POUCZENIE

\* Od orzeczenia obwodowej komisji lekarskiej przysługuje Panu(i) prawo wniesienia odwołania do wojewódzkiej komisji lekarskiej do spraw inwalidztwa  
i zatrudnienia w ..... w terminie 14 dni od daty otrzymania. Odwołanie można wnieść ustnie lub pisemnie za

pośrednictwem Zakładu Ubezpieczeń Społecznych, Oddział w .....

Prawo podniesienia zarzutu wadliwości niniejszego orzeczenia obwodowej komisji lekarskiej przysługuje w terminie 14 dni od daty wydania orzeczenia  
lekarzowi-wojewódzkiemu inspektorowi orzecznictwa inwalidzkiego.

O fakcie podniesienia zarzutu wadliwości orzeczenia Pan(i) zostanie powiadomiony(a) osobnym pismem.

Jeżeli w przepisany terminie Pan(i) nie wnieśnie odwołania, a lekarz-wojewódzki inspektor nie podniesie zarzutu wadliwości, orzeczenie obwodowej komisji  
lekarskiej staje się prawomocne.

\* Od orzeczenia wojewódzkiej komisji lekarskiej odwołanie nie przysługuje.

\* niepotrzebne skreślić

PRZEWODNICZĄCY KOMISJI

(pieczęć i podpis)

ZUS N-8

(strona odwrotna)



**WZÓR WYPISU Z TREŚCI ORZECZENIA KOMISJI LEKARSKIEJ PODLEGLEJ  
SZEFOWI AGENCJI BEZPIECZEŃSTWA LUB SZEFOWI AGENCJI WYWIADU**

.....  
(pieczęć nagłówkowa komisji lekarskiej)

.....  
(miejsce i data)

**WYPIS Z TREŚCI ORZECZENIA NR ..... / .....  
..... KOMISJI LEKARSKIEJ Nr<sup>1</sup> ... AGENCJI .....  
w .....**

W sprawie Pana(i): ..... data urodzenia: .....  
adres zamieszkania: .....  
orzeczeniem ..... Komisji Lekarskiej nr<sup>1</sup>... AGENCJI .....  
w ..... stwierdzono, co następuje:

1. Stopień zdolności do służby: .....  
Badany jest zdolny\* — częściowo niezdolny\* — całkowicie niezdolny\* do pracy.
2. Związek schorzeń (niezdolności do służby) ze służbą: istnieje\* — nie istnieje\*.
3. Nie stwierdzono podstaw do zaliczenia badanego do jednej z grup inwalidztwa\* — zalicza się badanego do ..... grupy inwalidztwa\*.
4. Inwalidztwo pozostaje\* — nie pozostaje\* w związku ze służbą.
5. Inwalidztwo pozostaje\* — nie pozostaje\* w związku z chorobą\* — wypadkiem\* pozostającą(y)m\* w związku ze szczególnymi właściwościami lub warunkami służby.
6. Zalicza się badanego do ..... grupy inwalidztwa z tytułu schorzeń narządów ruchu\* — wzroku\* — słuchu\*.
7. Badany wymaga\* — nie wymaga\* opieki innej osoby.
8. Inwalidztwo istnieje od: .....
9. Inwalidztwo jest trwale\* — okresowe\*; termin badania kontrolnego\*: .....

.....  
\* Niepotrzebne skreślić.

mp.

Przewodniczący komisji lekarskiej:

.....  
(imienna pieczęć i podpis)

.....  
<sup>1</sup> Nr wpisuje właściwa regionalna komisja lekarska.

(opublikowana w Dz.U. z 2004 r. Nr 87, poz. 817)

**WZÓR ZAŚWIADCZENIA ZUS STWIERDZAJĄCEGO ZALICZENIE  
WYROKIEM SĄDU DO I GRUPY INWALIDÓW**

....., dnia ..... 199..... r.

.....  
(pieczęć Oddziału ZUS)

**Zaświadczenie**

Zakład Ubezpieczeń Społecznych Oddział w ..... stwierdza, że

Pan(i) ..... został(a) wyrokiem Sądu .....  
(imię i nazwisko)

..... z dnia ..... sygn. akt .....

zaliczony(a) do I grupy inwalidów na czas określony, tj. do przeprowadzenia kontrolnego badania

lekarskiego w .....  
(miesiąc, rok)

.....  
(pieczęć służbowa i podpis  
upoważnionego pracownika)

## WZÓR WYPISU ORZECZENIA LEKARZA RZECZOZNAWCY – KOMISJI LEKARSKIEJ KRUS

(strona czołowa)



**KASA ROLNICZEGO UBEZPIECZENIA SPOŁECZNEGO**

### Wypis orzeczenia

Nr akt ..... **Lekarza Rzecznawcy – Komisji Lekarskiej**  
z dnia .....

dot. Pana(i) ..... ur. dnia .....

zam. ....

I. W oparciu o obowiązujące przepisy postanawia się:

1. Uznać\* – nie uznać\* Pana(i) za stale\* – długotrwale\* niezdolnego(a) do pracy w gospodarstwie rolnym.
  2. Stwierdza się\* – nie stwierdza się\* niezdolność badanego do samodzielnej egzystencji od .....
  3. Stała\* – długotrwała\* niezdolność Pana(i) do pracy w gospodarstwie rolnym – pozostaje\* – nie pozostaje\* w związku przyczynowym z wypadkiem przy pracy rolniczej, zaistniałym w dniu .....\*, z chorobą zawodową\*.
  4. Stała\* – długotrwała\* niezdolność do pracy w gospodarstwie rolnym – istnieje od .....
  5. Badany wymaga: leczenia\* – rehabilitacji leczniczej\* – rehabilitacji zawodowej\*.
  6. Termin badania kontrolnego: .....
- Przed badaniem kontrolnym należy: .....

\* niepotrzebne skreślić

**KRUS SR-52**

(strona odwrotna)

II. Uzasadnienie orzeczenia

### POUCZENIE

Od orzeczenia lekarza rzeczoznawcy przysługuje Pana(i) prawo wniesienia odwołania do Komisji Lekarskiej Kasy w terminie 14 dni od daty jego otrzymania. Odwołanie można wnieść ustnie lub pisemnie do OR KRUS w .....  
Lekarzowi-inspektorowi przysługuje prawo podniesienia zarzutu wadliwości powyższego orzeczenia lekarza rzeczoznawcy w terminie 14 dni od daty wydania tego orzeczenia.

O fakcie podniesienia zarzutu wadliwości Pan(i) zostanie powiadomiony(a) osobnym pismem.

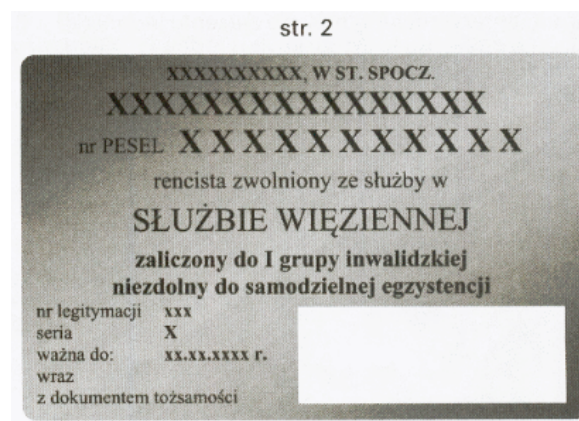
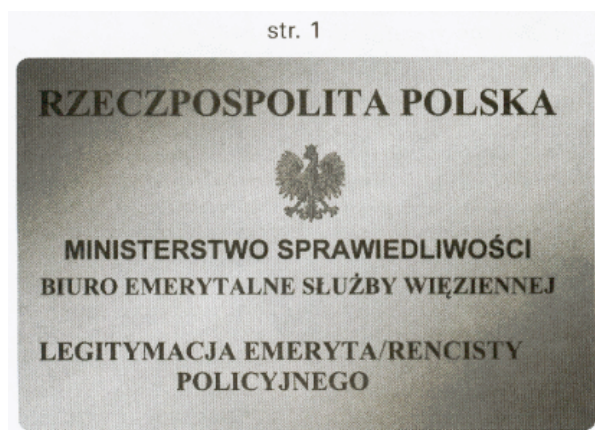
Jeśli w podanym terminie Pan(i) nie wnieśli odwołania, a lekarz-inspektor nie podniesie zarzutu wadliwości – orzeczenie LRZ staje się prawomocne.

Od orzeczenia komisji lekarskiej Kasy odwołanie nie przysługuje.

.....  
(pieczęć i podpis)

**KRUS SR-52 – Wypis orzeczenia LRZ, KLK. Warszawa, zam. nr 457/96**

LEGITYMACJA EMERYTA/RENCISTY POLICYJNEGO (zwolnionego ze Służby Więziennej)



Legitymacja o wymiarach 55 mm na 85 mm, o krawędziach zaokrąglonych, pokryta giloszem koloru niebieskiego, dwustronnie foliowana (pozioma),

str. 1 - czarne napisy wykonane różną czcionką:

- w górnej części "RZECZPOSPOLITA POLSKA",
- poniżej czarny orzeł,
- w dolnej części:
  - "MINISTERSTWO SPRAWIEDLIWOŚCI  
BIURO EMERYTALNE SŁUŻBY WIĘZIENNEJ",
- poniżej "LEGITYMACJA EMERYTA/RENCISTY POLICYJNEGO".

str. 2 - czarne napisy wykonane różną czcionką:

- w górnej części miejsce na dokonanie wpisu stopnia służbowego "w st. spocz.",
- poniżej imię i nazwisko,
- poniżej "nr PESEL" oraz miejsce na dokonanie wpisu,
- poniżej "emeryt/rencista zwolniony ze służby w SŁUŻBIE WIĘZIENNEJ",
- poniżej "zaliczony do .....grupy inwalidzkiej",
- poniżej miejsce na dokonanie wpisu o niezdolności do samodzielnej egzystencji,
- w dolnej części z lewej strony "nr legitymacji", "seria", "ważna do" oraz miejsce na dokonanie wpisu,
- poniżej "wraz z dokumentem tożsamości", obok miejsce na podpis wystawcy i pieczęć.

Wzór opublikowany w Dz. U. z 2004 r. Nr 27, poz. 241

## LEGITYMACJA EMERYTA-RENCISTY POLICYJNEGO (MSWiA)



(zwolnionego z Policji, Agencji Bezpieczeństwa Wewnętrznego, Agencji Wywiadu, Straży Granicznej, Biura Ochrony Rządu lub Państwowej Straży Pożarnej)

Legitymacja pozioma, o wymiarach 55 mm x 85 mm, o krawędziach zaokrąglonych, koloru niebieskiego cieniowanego, dwustronnie foliowana

### Strona 1

1. Czarne napisy wykonane różną czcionką:
  - w górnej części „RZECZPOSPOLITA POLSKA”,
  - w dolnej części „ZAKŁAD EMERYTALNO-RENTOWY MINISTERSTWA SPRAW WEWNĘTRZNYCH I ADMINISTRACJI”, a poniżej „LEGITYMACJA EMERYTA-RENCISTY POLICYJNEGO”, a także „seria” i „nr legitymacji” oraz miejsce na dokonanie wpisu serii i numeru.
2. Wizerunek orła według wzoru ustalonego dla godła Rzeczypospolitej Polskiej.
3. Po prawej stronie wizerunek orła, pod wyrazem „POLSKA”, hologram posiadający logo Zakładu Emerytalno-Rentowego Ministerstwa Spraw Wewnętrznych i Administracji.

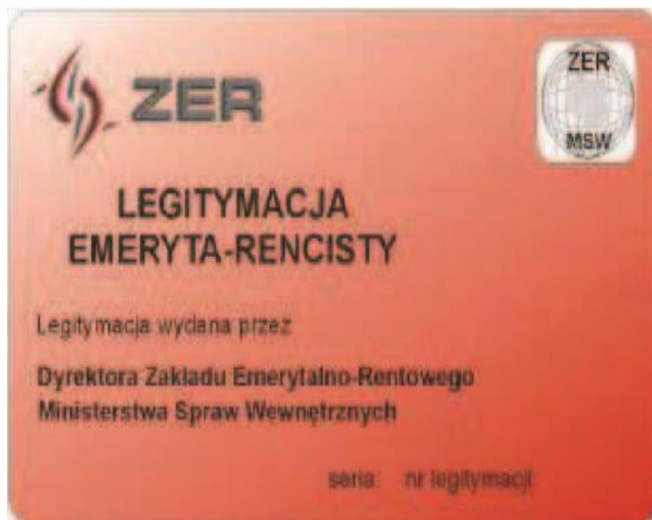
### Strona 2

- Czarne napisy wykonane różną czcionką:
- w górnej części miejsce na dokonanie wpisu imienia i nazwiska,
  - poniżej „nr PESEL” oraz miejsce na dokonanie wpisu numeru PESEL,
  - poniżej miejsce na dokonanie wpisu („emeryt” albo „rencista”) zwolniony ze służby w (nazwa służby) zaliczony do (określenia grupy) grupy „inwalidzkiej”,
  - poniżej miejsce na dokonanie wpisu o niezdolności do samodzielnej egzystencji,
  - w dolnej części z lewej strony „data wydania:” oraz miejsce na dokonanie wpisu,
  - poniżej „ważna do:” oraz miejsce na dokonanie wpisu, obok „wraz z dokumentem tożsamości”,
  - poniżej „organ wydający:”,
  - poniżej „Dyrektor Zakładu Emerytalno-Rentowego MSWiA”.

Wzór opublikowany w Dz. U. z 2004 r. Nr 239, poz. 2404, z późn. zm.

## LEGITYMACJA EMERYTA – RENCISTY POLICYJNEGO

strona 1



strona 2



Legitymacja w postaci karty wykonanej z PVC, o krawędziach zaokrąglonych, w formacie według standardu ISO 7810 ID-1: 53,98 x 85,6 x 0,76 mm.

### Strona 1

- 1) tło w kolorze czerwonym cieniowanym;
- 2) w lewym górnym rogu logo Zakładu Emerytalno-Rentowego Ministerstwa Spraw Wewnętrznych i napis "ZER";
- 3) w prawym górnym rogu hologram;
- 4) poniżej napisy w kolorze czarnym wykonane różną czcionką:
  - a) od lewej strony:
    - w dwóch wierszach "LEGITYMACJA EMERYTA-RENCISTY",
    - poniżej "Legitymacja wydana przez",
    - poniżej w dwóch wierszach "Dyrektora Zakładu Emerytalno-Rentowego Ministerstwa Spraw Wewnętrznych",
  - b) poniżej po prawej stronie "seria:" i "nr legitymacji:" oraz miejsca na dokonanie wpisu serii i numeru legitymacji.

### Strona 2

- 1) tło w kolorze czerwonym cieniowanym;
- 2) w prawym górnym rogu znak wodny logo Zakładu Emerytalno-Rentowego Ministerstwa Spraw Wewnętrznych;
- 3) od lewej strony napisy w kolorze czarnym wykonane różną czcionką:
  - a) w górnej części "IMIĘ", w miejsce którego będzie wpisane imię emeryta lub rencisty,
  - b) poniżej "NAZWISKO", w miejsce którego będzie wpisane nazwisko emeryta lub rencisty,
  - c) poniżej w trzech wierszach: "Nr PESEL:", "Nr świadczenia:", "Legitymacja ważna:" oraz miejsca na dokonanie wpisów poszczególnych danych,
  - d) poniżej "wraz z dokumentem tożsamości",
  - e) poniżej "Dodatkowe informacje:" oraz poniżej miejsce na dokonanie wpisu o niezdolności do samodzielnej egzystencji i innych dodatkowych informacji,
  - f) poniżej "Warszawa, dnia:" oraz miejsce na dokonanie wpisu daty wydania.

Wzór opublikowany tekst jedn. w Dz. U. z 2015 r., poz. 1148

**WZÓR LEGITYMACJI EMERYTA-RENCISTY POLICYJNEGO**  
Wzór graficzny

Strona 1



Strona 2



Opis:

Legitymacja w postaci karty wykonanej z PVC, o krawędziach zaokrąglonych, w formacie według standardu ISO 7810 ID-1: 53,98 x 85,6 x 0,76 mm.

Strona 1 legitymacji:

- 1) tło w kolorze czerwonym cieniowane;
- 2) w lewym górnym rogu wizerunek orła według wzoru ustalonego dla godła Rzeczypospolitej Polskiej i napis „WBE”;
- 3) poniżej napisy wykonane różną czcionką:
  - a) centralnie w dwóch wierszach w kolorze żółtym „LEGITYMACJA EMERYTA-RENCISTY POLICYJNEGO”;
  - b) poniżej od lewej strony:
    - w kolorze czarnym „Legitymacja wydana przez:”;
    - w dwóch wierszach w kolorze czarnym „Dyrektora Wojskowego Biura Emerytalnego w Warszawie”;
  - c) poniżej po prawej stronie w kolorze czarnym „seria:” i „nr legitymacji:” oraz miejsca na dokonanie wpisu serii i numeru legitymacji.

Strona 2 legitymacji:

- 1) tło w kolorze czerwonym cieniowane;
- 2) w prawym górnym rogu wizerunek orła według wzoru ustalonego dla godła Rzeczypospolitej Polskiej;
- 3) od lewej strony napisy wykonane różną czcionką:
  - a) w górnej części w kolorze żółtym „IMIĘ”, w miejsce którego będzie wpisane imię emeryta lub rencisty,
  - b) poniżej w kolorze żółtym „NAZWISKO”, w miejsce którego będzie wpisane nazwisko emeryta lub rencisty,
  - c) poniżej w trzech wierszach w kolorze czarnym: „Nr PESEL:”, „Nr świadczenia:”, „Legitymacja ważna:” oraz miejsca na dokonanie wpisów poszczególnych danych,
  - d) poniżej „z dokumentem tożsamości”;
  - e) poniżej „Dodatkowe informacje:” oraz poniżej miejsce na dokonanie wpisu o niezdolności do samodzielnej egzystencji i innych dodatkowych informacji,
  - f) poniżej „Warszawa, dnia:” oraz miejsce na dokonanie wpisu daty wydania.

(opublikowana w Dz.U. z 2006 r. Nr 173, poz. 1240 z późn. zm.)

## WZÓR LEGITYMACJI EMERYTA-RENCISTY WOJSKOWEGO



Opis:

Legitymacja pozioma, o wymiarach 55 mm x 85 mm, koloru zielono-żółtego cieniowanego, materiał karton, dwustronnie foliowana.

Przód legitymacji:

1. Tło legitymacji w kolorze zielono-żółtym.
2. W lewym górnym rogu wizerunek orła według wzoru ustalonego dla godła Rzeczypospolitej Polskiej, w kolorze srebrnym.
3. Napisy w kolorze czarnym wykonane różną czcionką:
  - po prawej stronie wizerunku orła: "RZECZPOSPOLITA POLSKA", poniżej "MINISTERSTWO OBRONY NARODOWEJ",
  - pośrodku "LEGITYMACJA EMERYTA-RENCISTY WOJSKOWEGO",
  - poniżej "seria" i "nr" legitymacji oraz miejsce na dokonanie wpisu serii i numeru,
  - w dolnej części po lewej stronie miejsce na dokonanie wpisu imienia i nazwiska,
  - poniżej "Nr PESEL" oraz miejsce na dokonanie wpisu numeru PESEL,
  - poniżej "Nr świadczenia" oraz miejsce na dokonanie wpisu numeru świadczenia,
  - poniżej "Ważna do" oraz miejsce na dokonanie wpisu, obok "wraz z dowodem tożsamości".

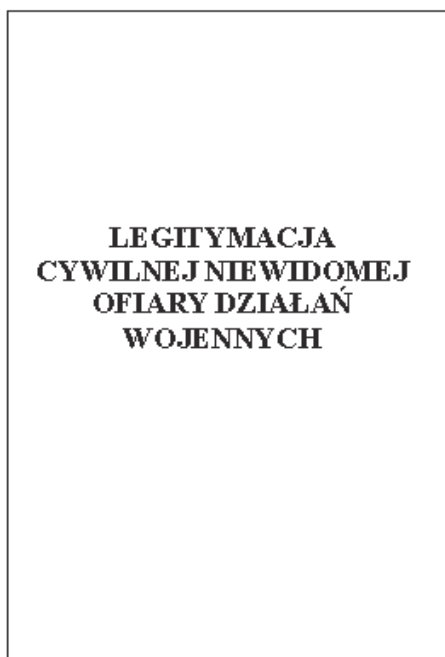
Tył legitymacji:

1. Tło legitymacji w kolorze zielono-żółtym.
2. Napisy w kolorze czarnym wykonane różną czcionką:
  - w górnej części "Zaliczony do I grupy inwalidztwa",
  - poniżej "orzeczeniem WKL nr" i "z dnia" oraz miejsce na dokonanie wpisu numeru orzeczenia i daty wydania orzeczenia,
  - poniżej miejsce na dokonanie wpisu o niezdolności do samodzielnej egzystencji,
  - w środkowej części z lewej strony "Legitymacja wydana przez:",
  - poniżej "WOJSKOWE BIURO EMERYTALNE",
  - poniżej "w" oraz miejsce na dokonanie wpisu nazwy miejscowości,
  - poniżej po prawej stronie "DYREKTOR",
  - poniżej po lewej stronie "Data wydania:",
  - poniżej miejsce na dokonanie wpisu nazwy miejscowości, "dnia" oraz miejsce na dokonanie wpisu daty wydania.

(opublikowano w Dz. U. z 2012 r. poz.194)



## LEGITYMACJA CYWILNEJ NIEWIDOMEJ OFIARY DZIAŁAŃ WOJENNYCH



Okładka zewnętrzna — koloru brązowego  
oprawa twarda, materiał płótnopodobny  
z napisem koloru granatowego. Wysokość  
legitymacji 103 mm, szerokość 68 mm

<b>fotografia</b>			
mp.			
..... (podpis posiadacza legitymacji)			
Legitymacja ważna jest do .....			
20 ... r.	20 ... r.	20 ... r.	20 ... r.
20 ... r.	20 ... r.	20 ... r.	20 ... r.

Strona 2 okładki (wewnętrzna)  
Strona na wpisy urzędowe

.....  
(pieczęć podbitna organizacyjna)

Legitymacja nr .....

Decyzja nr .....

**CYWILNA NIEWIDOMA OFIARA  
DZIAŁAŃ WOJENNYCH**

Nazwisko .....

Imię .....

Data urodzenia .....

.....  
(data wybrania)

mp.

.....  
(podpis i pieczęć wystawiającego)

Strona 1 (personalizacyjna)

- 2 -

Wyciąg z orzeczenia lekarza orzecznika Zakładu Ubezpieczeń Społecznych lub komisji lekarskiej
Całkowicie niezdolny do pracy trwale/okresowo do ..... *
Niezdolny do samodzielnej egzystencji* trwale/okresowo do ..... *
mp.
..... (data) ..... (podpis)
* Niepotrzebne skreślić.
Wyciąg z orzeczenia lekarza orzecznika Zakładu Ubezpieczeń Społecznych lub komisji lekarskiej
Całkowicie niezdolny do pracy trwale/okresowo do ..... *
Niezdolny do samodzielnej egzystencji* trwale/okresowo do ..... *
mp.
..... (data) .....
* Niepotrzebne skreślić.

Strona 2

- 3 -

Adres zamieszkania (dokładny adres)

.....

.....

.....

.....

.....

.....

.....

.....

Strona 3

- 4 -

**Legitymacja cywilnej niewidomej ofiary działań wojennych  
poświadczająca uprawnienia tej osoby do:**

- 1) ulgi 100% przy przejazdach publicznymi środkami komunikacji miejskiej, bez względu na miejsce zamieszkania;
- 2) pierwszeństwa w umieszczeniu, na jej wniosek, w domu pomocy społecznej;
- 3) bezpłatnych leków oraz przedmiotów ortopedycznych i środków pomocniczych, na podstawie art. 45 ust. 1 i art. 47 ust. 1 ustawy z dnia 27 sierpnia 2004 r. o świadczeniach opieki zdrowotnej finansowanych ze środków publicznych (Dz. U. Nr 210, poz. 2135, z późn. zm.);
- 4) ambulatoryjnych świadczeń specjalistycznych finansowanych ze środków publicznych bez wymaganego skierowania lekarza ubezpieczenia zdrowotnego, na podstawie art. 57 ust. 2 pkt 10a ustawy, o której mowa w pkt 3;
- 5) skierowania na pobyt w sanatorium co najmniej raz na trzy lata, na zasadach, o których mowa w art. 33 ustawy, o której mowa w pkt 3;
- 6) ulgowych przejazdów środkami publicznego transportu zbiorowego, na podstawie art. 2 ust. 7 oraz art. 4 ust. 3 ustawy z dnia 20 czerwca 1992 r. o uprawnieniach do ulgowych przejazdów środkami publicznego transportu zbiorowego (Dz. U. z 2002 r. Nr 175, poz. 1440, z późn. zm.);
- 7) zwolnienia z opłat abonamentowych za używanie odbiorników radiowych i telewizyjnych, na zasadach określonych w ustawie z dnia 21 kwietnia 2005 r. o opłatach abonamentowych (Dz. U. Nr 85, poz. 728, z późn. zm.).

Strona 4

**POUCZENIE**

- 1) Legitymacja cywilnej niewidomej ofiary działań wojennych jest dokumentem potwierdzającym prawo do korzystania z uprawnień przewidzianych w ustawie z dnia 16 listopada 2006 r. o świadczeniu pieniężnym i uprawnieniach przysługujących cywilnym niewidomym ofiarom działań wojennych (Dz. U. Nr 249, poz. 1824).
- 2) Wpisy, zmiany i poprawki w legitymacji mogą być dokonywane tylko przez uprawnione do tego organy.
- 3) W przypadku ustania prawa do korzystania z uprawnień przewidzianych w ustawie wymienionej w pkt 1 legitymację należy przekazać do ZUS celem dokonania wpisu o jej anulowaniu.
- 4) W razie zniszczenia, uszkodzenia, utraty legitymacji, a także zmiany danych w niej zawartych osoba uprawniona otrzymuje nową legitymację po złożeniu oświadczenia o jej zniszczeniu, uszkodzeniu, utracie lub zmianie danych w niej zawartych.

Strona 3 okładki (wewnętrzna)

## ZAŚWIADCZENIE DLA EMERYTÓW I RENCISTÓW

*strona 4*

*strona 1*

<p>Na podstawie niniejszego zaświadczenia dopuszcza się możliwość zakupu więcej niż jednego biletu na przejazd w jedną stronę, jeżeli przewóz wykonywany jest przez kilku przewoźników kolejowych, a relac a całego przejazdu świadczy o nieprzerwanym charakterze podróży odbywanej przez osobę uprawnioną.</p> <p>Adnotacje:</p>	<p style="text-align: center;">Pieczęć wystawcy</p> <p style="text-align: center;"><b>ZAŚWIADCZENIE Nr</b></p> <p>z dnia .....</p> <p style="text-align: center;">.. . (imię i nazwisko uprawnionego)</p> <p>Uprawnia do nabycia w ciągu roku kalendarzowego biletów na dwa przejazdy koleją, z ulgą 37% w klasie 2 pociągu osobowego, pociągu ekspresowego lub ekspresowego.</p> <p>Ważne wraz z dokumentem stwierdzającym tożsamość uprawnionego.</p> <p style="text-align: center;">MI -1/2004</p>
--	---

*strona 2*

*strona 3*

nr biletu(-ów)	datownik kasy	nr biletu(-ów)	datownik kasy
nr biletu(-ów)	datownik kasy	nr biletu(-ów)	datownik kasy
nr biletu(-ów)	datownik kasy	nr biletu(-ów)	datownik kasy

Opis wzoru zaświadczenia:

Karton koloru białego z czarnym nadrukiem o wymiarach po złożeniu: 90 mm x 58 mm.

**Wzór opublikowany w Dz. U. z 2017 r., poz. 810.**

ZAŚWIADCZENIE DLA EMERYTÓW I RENCISTÓW

strona 4

strona 1

<p>Na podstawie niniejszego zaświadczenia dopuszcza się możliwość zakupu więcej niż jednego biletu na przejazd w jedną stronę, jeżeli przewóz wykonywany jest przez kilku przewoźników kolejowych, a relacja całego przejazdu świadczy o nieprzerwanym charakterze podróży odbywanej przez osobę uprawnioną.</p> <p>Adnotacje:</p>	<p style="text-align: center;">Pieczęć wystawcy</p> <p style="text-align: center;"><b>Z A Ś W I A D C Z E N I E</b> Nr</p> <p>z dnia .....</p> <p>.....</p> <p style="text-align: center;">imię i nazwisko uprawnionego</p> <p>Nr emerytury / renty .....</p> <p>Uprawnia do nabycia w ciągu roku kalendarzowego biletów na dwa przejazdy koleją z ulgą 37 % w klasie 2 pociągu osobowego, pospiesznego lub ekspresowego.</p> <p>Ważne wraz z dokumentem stwierdzającym tożsamość uprawnionego.</p> <p>MI-1/2004</p>
--	--


strona 2

strona 3

nr biletu (-ów)		datownik kasy	
nr biletu (-ów)		datownik kasy	
nr biletu (-ów)		datownik kasy	
nr biletu (-ów)		datownik kasy	

Karton koloru białego z czarnym nadrukiem, o wymiarach po złożeniu: 90 mm x 58 mm.

Wzór opublikowany w Dz. U. z 2004 r. ,Nr 277, poz. 2752



1. Blankiet legitymacji wykonany jest z wielowarstwowej karty laminowanej o wymiarach i właściwościach fizycznych zgodnych z wymogami dla kart identyfikacyjnych formatu ID-1 określonych w normie ISO/IEC 7810.
  2. Poddruk blankietu legitymacji wykonany w technice offsetowej w standardzie 5 + 4 (CMYK i Pantone 286 na stronie 1 karty oraz CMYK na stronie 2). W procesie zadrukowywania blankietu (poddruk offsetowy) nanoszone są następujące elementy:
    - 1) tło z elementami grafiki w kolorach CMYK;
    - 2) elementy zabezpieczające wykonane techniką giloszową, z liniami pozytywowymi w kolorze Pantone 286 i negatywowymi białymi, o grubości 0,25 pkt;
    - 3) napis „LEGITYMACJA SŁUŻBOWA NAUCZYCIELA” wykonany w technice mikrodruku, na całej długości karty, na białym pasku o szerokości 0,4 mm przebiegającym poziomo w odległości 4,5 mm od dolnej krawędzi legitymacji, krojem ArialCE o wielkości 0,8 pkt, w kolorze Pantone 286;
    - 4) godło państwowe o wysokości 8,2 mm i napis „Rzeczpospolita Polska” w dwóch wierszach, wykonany krojem ArialCEBold o wielkości 4,5 pkt, w kolorze czarnym;
    - 5) napisy na stronie:
      - a) 1:
        - „LEGITYMACJA SŁUŻBOWA NAUCZYCIELA” wykonany krojem ArialCEBold o wielkości 8 pkt, w kolorze białym (z czarnym cieniem przesuniętym względem napisu o 0,18 mm w prawo i w dół);
        - „TEACHER IDENTITY CARD” wykonany krojem ArialCEBold o wielkości 6 pkt, w kolorze białym (z czarnym cieniem przesuniętym względem napisu o 0,18 mm w prawo i w dół),
        - „NAZWISKO/SURNAME”, „IMIONA/NAMES”, „PODPIS POSIADACZA/HOLDER SIGNATURE”, wykonane krojem ArialCEBold o wielkości 3 pkt, w kolorze czarnym,
      - b) 2, wykonane krojem ArialCEBold o wielkości 3 pkt, w kolorze czarnym:
        - „NAZWA PRACODAWCY / EMPLOYER NAME”,
        - „LEGITYMACJA WAŻNA DO/EXPIRY DATE”;
  - 6) biały obszar przeznaczony na zdjęcie posiadacza legitymacji, o wymiarach 20 x 25 mm w odległości 3 mm od prawego brzegu karty i 9 mm od dolnego brzegu karty.
3. W procesie personalizacji legitymacji nanoszone są następujące dane:
  - 1) na stronie 1:
    - a) kolorowe zdjęcie posiadacza legitymacji o wymiarach 20 x 25 mm w rozdzielczości nie mniejszej niż 300 dpi,
    - b) nazwisko w dwóch wierszach do 14 znaków każdy oraz imię w dwóch wierszach do 14 znaków każdy, wykonane krojem ArialCEBold o wielkości 8 pkt, w kolorze czarnym, notacja „LITERY DUŻE”,
    - c) podpis posiadacza;
  - 2) na stronie 2, krojem ArialCEBold o wielkości 8 pkt, w kolorze czarnym:
    - a) nazwa pracodawcy, w czterech wierszach do 30 znaków każdy, notacja „LITERY DUŻE”,
    - b) data ważności legitymacji w formacie ddmrrrr.

**LEGITYMACJA NAUCZYCIELA**

strona 4

strona 1

<p>Miejsce na kod paskowy</p> <p><b>Uprawnia do korzystania z ulgi:</b></p> <p>33% - przy przejazdach środkami publicznego transportu zbiorowego kolejowego w pociągach osobowych, na podstawie biletów jednorazowych lub miesięcznych imiennych oraz środkami publicznego transportu zbiorowego autobusowego w komunikacji zwykłej, na podstawie biletów miesięcznych imiennych.</p> <p><b>Ważne wraz z dokumentem stwierdzającym tożsamość nauczyciela.</b></p>	 <p><b>LEGITYMACJA NAUCZYCIELA</b> Nr</p> <p>..... imię i nazwisko</p> <p>..... data urodzenia</p> <p>..... nazwa szkoły</p> <p>Konsul RP w .....</p> <div style="border: 1px dashed black; width: 50px; height: 50px; margin: 20px auto;"></div> <p>urzędowa okrągła pieczęć przedstawicielstwa dyplomatycznego albo urzędu konsularnego oraz pieczęć i podpis konsula</p>
---	--

strona 2

strona 3

..... data wydania		Legitymacja ważna do:	
		Data ważności .....  m.p.	Data ważności .....  m.p.
Legitymacja ważna do:			
Data ważności .....  m.p.	Data ważności .....  m.p.	Data ważności .....  m.p.	Data ważności .....  m.p.
Data ważności .....  m.p.	Data ważności .....  m.p.	Data ważności .....  m.p.	Data ważności .....  m.p.

**Opis wzoru legitymacji:**

Papier o gramaturze 200-250 g/m<sup>2</sup>. Tło białe, z czarnym nadrukiem, o wymiarach po złożeniu: 110 mm x 70 mm. Na pierwszej stronie wzdłuż dłuższej krawędzi biało-czerwony pas przez całą wysokość legitymacji.

**Wzór opublikowany w Dz.U. z 2017 r., poz. 811.**

## LEGITYMACJA SŁUŻBOWA NAUCZYCIELA AKADEMICKIEGO

Fotografia 27 x 32 mm bez nakrycia głowy na jasnym tle	<b>LEGITYMACJA</b>
	Nr _____
mp.	(podpis posiadacza)
_____ (imię i nazwisko)	
nauczyciel akademicki	
zatrudnion... w _____	
_____ (nazwa uczelni, adres)	
_____ (stanowisko)	
_____ (data)	_____ (podpis wystawcy)
(pieczęć uczelni)	

str. 1

Poświadcza uprawnienie do ulg ustawowych przy przejazdach środkami publicznego transportu zbiorowego kolejowego i autobusowego przysługujących na podstawie odrębnych przepisów.

Legitymacja ważna na rok:

20... r.	20... r.	20... r.
20... r.	20... r.	20... r.
20... r.	20... r.	20... r.

str. 2

Wymiary: A7 - 74 mm x 105 mm.

Druk na kartonie offsetowym o gramaturze 180-200 g/m<sup>2</sup>.

Tekst koloru czarnego.

Tło koloru PANTON 369 drukowane na spad.

Tło stanowią rastrowane (40 %) okręgi o promieniu R wewnętrznym = 0,5 mm i grubości 1 pkt.

Środki tych okręgów ułożone są na przecięciu umownej linii siatki kwadratowej o boku = 2 razy R<sub>wew.</sub> + 2 razy grubość okręgu.

Linie umownej siatki skierowane są pod kątem 45 stopni względem linii pionowej dokumentu.

**Wzór opublikowany w Dz. U. z 2006 r. Nr 139, poz. 990**

## ZAŚWIADCZENIE O SPEŁNIANIU OBOWIĄZKU ROCZNEGO PRZYGOTOWANIA PRZEDSZKOLNEGO

.....  
pieczęć przedszkola/szkoły /innej formy wychowania  
przedszkolnego

**ZAŚWIADCZENIE**  
**o spełnianiu obowiązku rocznego przygotowania przedszkolnego**

Stwierdza się, że .....

imię i nazwisko dziecka

ur. .... W .....

data, miesiąc, rok

w roku szkolnym ..... / ..... spełnia obowiązek rocznego przygotowania przedszkolnego w .....

nazwa przedszkola/szkoły/innej formy wychowania przedszkolnego

w ..... gmina .....

.....  
miejscowość, data

.....  
pieczęć i podpis dyrektora/osoby kierującej inną formą  
wychowania przedszkolnego

MEN-I/73

Wzór opublikowany w Dz.U. z -2018 r. poz. 939



WZÓR LEGITYMACJI SŁUCHACZA KOLEGIUM

strony wewnętrzne:

strona 1

strona 2

<div style="border: 1px solid black; padding: 10px;"> <div style="display: flex; justify-content: space-between;"> <div style="border: 1px solid black; width: 150px; height: 100px; display: flex; align-items: center; justify-content: center;"> <p>fotografia 35 x 45 mm</p> </div> <div style="text-align: center;"> <p><b>LEGITYMACJA SŁUCHACZA KOLEGIUM PRACOWNIKÓW SŁUŻB SPOŁECZNYCH</b></p> </div> </div> <div style="margin-top: 10px;"> <p>..... (nr albumu)</p> <p>..... (podpis słuchacza)</p> <p>..... (imię i nazwisko)</p> <p>..... (data urodzenia)</p> <p>zamieszkał... w</p> <p>..... (dokładny adres)</p> <p>..... (pieczęć podłużna kolegium)</p> <p>.....                      .....</p> <p>(data)                      (podpis wystawcy)</p> </div> </div>	<p>Poświadcza uprawnienia do 50% ulgi przy przejazdach środkami komunikacji miejskiej, a także uprawnienia do korzystania – do ukończenia 26 roku życia – z ulgowych przejazdów środkami publicznego transportu zbiorowego autobusowego i kolejowego na podstawie odrębnych przepisów.</p> <p>Ważna do dnia:</p> <table border="1" style="width: 100%; text-align: center;"> <tr> <td style="width: 33%;">31 marca ..... r.</td> <td style="width: 33%;">31 października ..... r.</td> <td style="width: 33%;">31 marca ..... r.</td> </tr> <tr> <td>pieczęć urzędowa</td> <td>pieczęć urzędowa</td> <td>pieczęć urzędowa</td> </tr> <tr> <td>31 października ..... r.</td> <td>31 marca ..... r.</td> <td>31 października ..... r.</td> </tr> <tr> <td>pieczęć urzędowa</td> <td>pieczęć urzędowa</td> <td>pieczęć urzędowa</td> </tr> </table>	31 marca ..... r.	31 października ..... r.	31 marca ..... r.	pieczęć urzędowa	pieczęć urzędowa	pieczęć urzędowa	31 października ..... r.	31 marca ..... r.	31 października ..... r.	pieczęć urzędowa	pieczęć urzędowa	pieczęć urzędowa
31 marca ..... r.	31 października ..... r.	31 marca ..... r.											
pieczęć urzędowa	pieczęć urzędowa	pieczęć urzędowa											
31 października ..... r.	31 marca ..... r.	31 października ..... r.											
pieczęć urzędowa	pieczęć urzędowa	pieczęć urzędowa											

Opis:

- 1) format po złożeniu A7 (74 mm x 105 mm);
- 2) strony wewnętrzne legitymacji wykonane na papierze offsetowym o gramaturze 80 g/m<sup>2</sup>;
- 3) strony wewnętrzne legitymacji pokryte gilozem według wzoru; gilosz stanowi siatka w kolorze różowym – nr Pantone 182 U, którą tworzą współśrodkowe kółka o średnicach 3,5 mm i 1 mm oraz grubości linii 0,398 pkt;
- 4) na stronie wewnętrznej prawej – pionowy pasek o szerokości 20 mm w kolorze niebieskim – nr Pantone 278 U;
- 5) druk tekstu stron wewnętrznych jednostronny w kolorze czarnym:
  - a) „LEGITYMACJA SŁUCHACZA KOLEGIUM PRACOWNIKÓW SŁUŻB SPOŁECZNYCH” – czcionka Arial CE, 8 pkt, pogrubione wersaliki,
  - b) „Ważna do dnia:” – czcionka Times New Roman CE, 10 pkt,
  - c) „Poświadcza uprawnienia do 50% ulgi przy przejazdach środkami komunikacji miejskiej, a także uprawnienia do korzystania – do ukończenia 26 roku życia – z ulgowych przejazdów środkami publicznego transportu zbiorowego autobusowego i kolejowego na podstawie odrębnych przepisów.” – czcionka Times New Roman CE, 8,6 pkt,
  - d) „zamieszkał... w” – czcionka Times New Roman CE, 9 pkt,
  - e) „31 marca”, „31 października” i „r.” – czcionka Times New Roman CE, 7 pkt,
  - f) „pieczęć urzędowa” – czcionka Times New Roman CE, 6 pkt,
  - g) „fotografia 35 x 45 mm, „(nr albumu)”, „(podpis słuchacza)”, „(imię i nazwisko)”, „(data urodzenia)”, „(dokładny adres)”, „(pieczęć podłużna kolegium)”, „(data)”, „(podpis wystawcy)” – czcionka Times New Roman CE, 6 pkt;
- 6) oprawa – tektura o gramaturze 630 g/m<sup>2</sup>, materiał pokrywający – introkal lub vanolnigeria.

Wzór opublikowany w Dz.U. z 2016 r., poz. 1543.

## WZÓR LEGITYMACJI DOKTORANTA

21



Wzór opublikowany w Dz.U. z 2018 r. poz. 1837

### Opis:

1. Legitymacja doktoranta jest elektroniczną kartą procesorową z interfejsem stykowym określonym w normach ISO/IEC 7816-2 i ISO/IEC 7816-3. Legitymacja doktoranta zawierać również inne interfejsy, w tym interfejs bezstykowy.
2. Blankiet legitymacji doktoranta jest wykonany z materiału laminowanego o wymiarach i właściwościach fizycznych zgodnych z wymaganiami dla identyfikacyjnych formatu ID-1 określonymi w normie ISO/IEC 7810; właściwości i odporność muszą być potwierdzone badaniami przeprowadzonymi zgodnie z wieloczęściową normą ISO/IEC 10373.
3. Poddruk blankietu legitymacji doktoranta, wykonany w technice offsetowej w standardzie 5+4 (CMYK i Pantone 5483 na awersie oraz CMYK na rewersie) w kolorach błękitnym i niebieskim, jest chroniony zewnętrzną folią laminacyjną.

W procesie zadrukowywania blankietu (poddruk offsetowy) nanoszone są następujące elementy:

- 1) tło z elementami grafiki rastrowej w kolorach CMYK;
- 2) na awersie zabezpieczające elementy wykonane techniką giloszową w formie stylizowanego, powtarzalnego ornamentu gwiazdzistego wydrukowanego linią o grubości 0,075 pkt w kolorze Pantone 5483, o przezroczystości 70%, umieszczone na pasie o szerokości 27 mm przebiegającym wzdłuż prawego boku legitymacji w odległości 1,5 mm od krawędzi, na całej jej wysokości, włącznie z polem przeznaczonym na zdjęcie doktoranta – posiadacza legitymacji;
- 3) na awersie napis „LEGITYMACJA DOKTORANTA” wykonany w technice mikrodruku, na białym pasku o szerokości 1 mm przebiegającym poziomo w odległości 1,7 mm od dolnej krawędzi legitymacji, w kolorze czarnym;
- 4) na awersie wizerunek orła ustalony dla godła Rzeczypospolitej Polskiej o wysokości 8,1 mm i napis „RZECZPOSPOLITA POLSKA” wykonany krojem DejaVu Serif Condensed o wielkości 4,5 pkt, w kolorze czarnym, w lewym górnym rogu legitymacji;
- 5) napisy:
  - a) „LEGITYMACJA DOKTORANTA” wykonany krojem SwitzerlandInsert o wielkości 11,28 pkt, w kolorze czarnym; pozycjonowanie: na awersie, 59 mm od lewej krawędzi legitymacji i 10,7 mm od górnej krawędzi legitymacji,
  - b) „DOCTORAL CANDIDATE CARD” wykonany krojem SwitzerlandInsert o wielkości 6 pkt, w kolorze czarnym; pozycjonowanie: na awersie, 59 mm od lewej krawędzi legitymacji i 14 mm od górnej krawędzi legitymacji,

- c) „Imię:”, „Nazwisko:”, „Wydana:”, „Nr legitymacji:”, „PESEL:” wykonane krojem Switzerland Condensed o wielkości 7 pkt w kolorze czarnym, justowane do prawej strony; pozycjonowanie: na awersie, linia justowania – 20 mm od lewej krawędzi legitymacji, podstawa bloku tekstu: 48 mm od górnej krawędzi legitymacji,
  - d) „Poświadcza uprawnienia do korzystania – do ukończenia 35. roku życia – z ulgowych przejazdów środkami publicznego transportu zbiorowego autobusowego i kolejowego na podstawie odrębnych przepisów.” Wykonany krojem DejaVu Serif Condensed o wielkości 6 pkt, w kolorze czarnym; pozycjonowanie: na rewersie tekst centrowany, oś justowania 24 mm od lewej krawędzi legitymacji, podstawa bloku tekstu 47 mm od górnej krawędzi legitymacji,
  - e) numer PESEL (dla osób, którym nie nadano numeru PESEL, data urodzenia w formacie rrrmdd00000, kodowanie tysięcy i setek lat zgodnie z zasadami systemu PESEL, ostatnie 0 w numerze może być zastąpione wyliczaną cyfrą kontrolną);
- 6) na awersie białe pole przeznaczone na zdjęcie doktoranta – posiadacza legitymacji o wymiarach 20 x 25 mm, w odległości 5 mm w poziomie, licząc od prawej krawędzi legitymacji, i 23,5 mm w pionie, licząc od górnej krawędzi legitymacji;
- 7) na rewersie 5 pól o wymiarach 8 x 9 mm oznaczonych białymi liniami, oznaczonych kolejno liczbami od 1 do 5 wykonanymi krojem DejaVu Serif Condensed o wielkości 5 pkt, w kolorze białym;
- 8) na rewersie białe pole o wymiarach 30 x 21 mm przeznaczone na naniesienie kodu kreskowego.
4. W procesie personalizacji legitymacji doktoranta nanoszone są w sposób zapewniający trwałe i bezpieczne użytkowanie następujące dane:
- 1) kolorowe zdjęcie doktoranta – posiadacza legitymacji, o wymiarach 20 x 25 mm, w rozdzielczości co najmniej 300 dpi;
  - 2) nazwa podmiotu wydającego legitymację wykonana krojem Arial Narrow Bold o wielkości 7 pkt, w maksymalnie trzech wierszach, do 30 znaków w wierszu, justowanie prawe; notacja: „Pierwsze Litery Wielkie”; pozycjonowanie: 27,2 mm w poziomie, licząc od prawej krawędzi bloku tekstu, 6,2 mm w pionie, licząc od górnej krawędzi bloku tekstu, w kolorze czarnym;
  - 3) imię (do 30 znaków), nazwisko (do 40 znaków), wykonane krojem Arial Narrow o wielkości 7 pkt, justowanie lewe; notacja: „Pierwsze Litery Wielkie”, w kolorze czarnym; data wydania, numer legitymacji, numer PESEL (dla osób, którym nie nadano numeru PESEL, data urodzenia w formacie rrrmdd00000, kodowanie tysięcy i setek lat zgodnie z zasadami systemu PESEL, ostatnie 0 w numerze może być zastąpione wyliczaną cyfrą kontrolną) wykonane krojem Arial Narrow o wielkości 7 pkt, w kolorze czarnym; justowanie lewe, pozycjonowanie: 2 mm w prawo od napisów:  
„Imię:”, „Nazwisko:”, „Wydana:”, „Nr legitymacji:”, „PESEL:”;
  - 4) kod kreskowy (opcjonalnie) w kolorze czarnym; kod kreskowy nie może zawierać innych danych osobowych doktoranta niż określone w ppkt 3.
5. W układzie scalonym karty są zapisywane dane, których struktura jest zgodna z normą ISO/IEC 7816-4.
6. Polecenia i odpowiedzi przesyłane podczas komunikacji karty z infrastrukturą informatyczną powinny mieć strukturę zgodną z APDU określoną w normie ISO/IEC 7816-4.
7. Legitymacja doktoranta zawiera w pamięci obowiązkowo plik DF.SELD oraz dwa pliki potomne: EF.CERT i EF.ELD. Plik DF.SELD jest dostępny za pomocą polecenia SELECT FILE bezpośrednio po resecie karty.
8. Dane związane z legitymacją doktoranta powinny być zlokalizowane w pliku dedykowanym DF.SELD. Identyfikator dostawcy aplikacji (RID) jest zgodny z identyfikatorem zarejestrowanym w Polskim Komitecie Normalizacyjnym, zgodnie z normą ISO/IEC 7816-5+A1. Własne rozszerzenie identyfikatora aplikacji (PIX) dla legitymacji doktoranta jest równe „01 02” (zapis w systemie szesnastkowym).
9. Plik DF.SELD musi być dostępny bezpośrednio po resecie karty elektronicznej za pomocą polecenia wyboru, którego parametrem jest pełna nazwa tego pliku (AID wraz z rozszerzeniem).
10. Obligatoryjnymi potomnymi plikami elementarnymi dla pliku DF.SELD są dwa pliki o przezroczystej strukturze binarnej:
- 1) plik EF.CERT o dwubajtowym identyfikatorze „00 01” (zapis w systemie szesnastkowym) zawierający kwalifikowany certyfikat podpisu elektronicznego, w którym:
    - a) w polu „właściciel certyfikatu” w atrybucie „nazwa powszechna” zawarto sformułowanie: „osoba upoważniona do wystawiania legitymacji doktoranta”; w polu tym znajdują się również następujące atrybuty: „nazwa organizacji”, „nazwa województwa”, „nazwa miejscowości” i „adres”, które dotyczą podmiotu wydającego legitymację,
    - b) znajduje się krytyczne rozszerzenie „deklaracja wydawcy certyfikatu kwalifikowanego” (ang. qcStatements) wskazujące, że właściciel certyfikatu, składając podpis elektroniczny weryfikowany za pomocą tego certyfikatu, działa jako przedstawiciel osoby prawnej – podmiotu wydającego legitymację;
  - 2) plik EF.ELD o dwubajtowym identyfikatorze „00 02” (zapis w systemie szesnastkowym) zawierający wiadomość w formacie zgodnym ze specyfikacją techniczną ETSI TS 101 733, opatrzoną kwalifikowanym podpisem elektronicznym, przy czym:
    - a) format podpisanej wiadomości to „podstawowy podpis elektroniczny” (ang. Basic Electronic Signature), w którym eContentType wewnątrz struktury SignedData zawiera id-SELDInfo o następującym identyfikatorze obiektu: id-SELDInfo OBJECT IDENTIFIER ::= iso(1) member-body (2) pl(616) organization(1) gov(101) moneas(4) pki(1) seld(2) 1,

b) podpisywane dane (SELDInfo) są umieszczone w eContent wewnątrz struktury SignedData i mają następującą składnię:

**SELDInfo ::= SEQUENCE**

**wersja**

**numerSeryjnyUkladu**

**nazwaPodmiotuWydajacegoLegitymacje**

**nazwiskoDoktoranta**

**imionaDoktoranta**

**numerLegitymacji**

**numerEdycji**

**numerPesel**

**dataWaznosci**

**INTEGER v1(1)**

**PrintableString (SIZE (8..16)),**

**UTF8String (SIZE (1..128)),**

**SEQUENCE OF**

**UTF8String (SIZE (1..28)),**

**SEQUENCE OF**

**UTF8String (SIZE (1..24)),**

**PrintableString (SIZE (1..16)),**

**PrintableString (SIZE (1)),**

**PrintableString (SIZE (11)),**

**GeneralizedTime**

określona za pomocą notacji ASN.1 opisanej w normie ISO/IEC 8824; poszczególne pola należy interpretować następująco:

- wersja zawiera numer wersji struktury podpisywanych danych; pole to umożliwi łatwe rozpoznawanie ewentualnych nowych wersji struktur danych zawartych w legitymacji doktoranta,
- numerSeryjnyUkladu to unikatowy numer nadawany przez producenta układu scalonego zapisany w formacie heksadecymalnym; w momencie tworzenia podpisu aplikacja podpisująca dokonuje jego odczytu z układu elektronicznego legitymacji,
- nazwaPodmiotuWydajacegoLegitymacje to oficjalnie zarejestrowana nazwa uczelni albo instytutu naukowego Polskiej Akademii Nauk albo instytutu badawczego albo międzynarodowego instytutu naukowego utworzonego na podstawie odrębnych ustaw działającego na terytorium Rzeczypospolitej Polskiej albo federacji podmiotów systemu szkolnictwa wyższego i nauki albo Centrum Medycznego Kształcenia Podyplomowego,
- nazwiskoDoktoranta to dane zgodne z informacją wpisaną do dowodu osobistego lub paszportu doktoranta,
- imionaDoktoranta to dane zgodne z informacją wpisaną do dowodu osobistego lub paszportu doktoranta,
- numerLegitymacji,
- numerEdycji to literowe oznaczenie egzemplarza legitymacji o tym samym numerze legitymacji; pierwszy egzemplarz jest oznaczony literą A, kolejne literami B, C, D...,
- numerPesel to numer z Powszechnego Elektronicznego Systemu Ewidencji Ludności doktoranta,
- dataWaznosci to data, po upływie której dana legitymacja doktoranta traci ważność; jest modyfikowana co rok,

c) w formacie podpisywanej wiadomości zostaną umieszczone, jako podpisane atrybuty:

- atrybuty obligatoryjne według specyfikacji technicznej ETSI TS 101 733 oraz
- atrybuty dodatkowe: „deklarowany czas złożenia podpisu” (ang. signing-time), zawierający czas złożenia podpisu kodowany zgodnie z typem GeneralizedTime; czas ten nie może być wcześniejszy niż 15 miesięcy od daty zawartej w polu data ważności, o którym mowa w lit. b, oraz „rodzaj zobowiązania” zawierający identyfikator obiektu:

commitmentType OBJECT IDENTIFIER ::=iso(1) member-body(2) us(840)

rsadsi(113549) pkcs(1) 9 16 6 5,

wskazujący, że podpisujący zaaprobował podpisywane dane.

## OPIS HOLOGRAMU

- 1) Rozmiar 10 mm (szerokość) x 9 mm (wysokość);
- 2) Hologram z funkcją autodestrukcji. Przy próbie odklejenia niszczy się w sposób widoczny;
- 3) Data ważności w formacie: XX-XX-XX numer kolejny w formacie XXXXX oraz wizerunek orła ustalony dla godła Rzeczypospolitej Polskiej naniesione w sposób trwały i nieusuwalny techniką grawerowania laserowego lub równoważną bez naruszenia warstwy wierzchniej trójwarstwowego hologramu, naniesione w środkowej (wewnętrznej), metalowej warstwie hologramu.

## WZÓR HOLOGRAMU



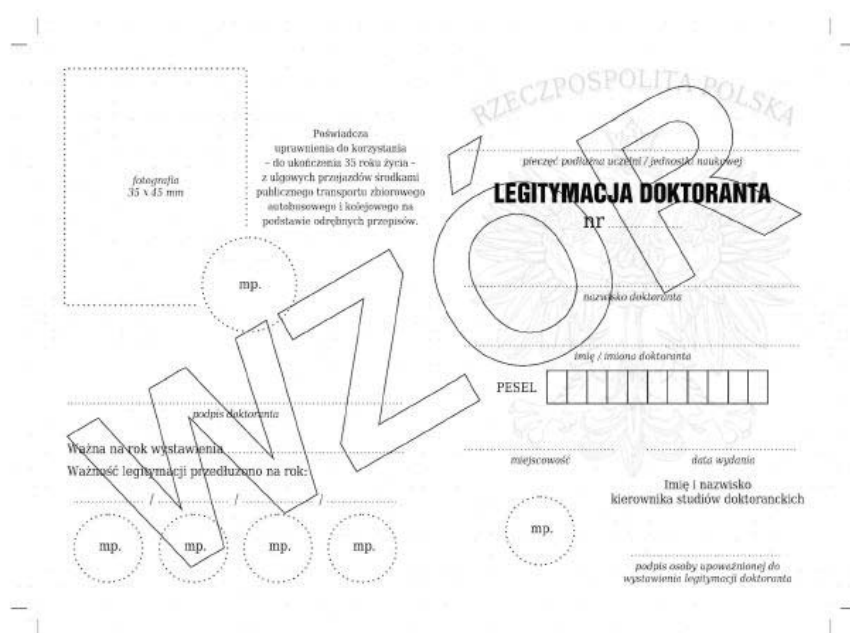
### Opis:

1. Hologram o wymiarach 10 x 9 mm i grubości 10  $\mu\text{m}$  lub innej, na tyle małej, że przy próbie odklejenia ulega samodestrukcji, wykonany w technice 2D/3D.
2. Na hologram, w sposób trwały i nieusuwalny, nanosi się datę ważności (w formacie dd-mm-rr).

Ważność elektronicznej legitymacji doktoranta potwierdza się co rok przez aktualizację danych w układzie elektronicznym w kolejno oznaczonych polach na legitymacji hologramu.

(opublikowano w DZ. U. z 2017 r. poz. 1696)

## WZÓR LEGITYMACJI DOKTORANTA



Opis:

- 1) format po złożeniu A7 (74 mm x 105 mm);
- 2) strony wewnętrzne legitymacji wykonane na papierze offsetowym, o gramaturze 80 g/m<sup>2</sup>;
- 3) strony wewnętrzne legitymacji pokryte gilozem według wzoru; gilosz stanowi siatka w kolorze zielonym - Pantone 5665, którą tworzą gwiaździste ornamenty o grubości linii 0,075 pkt;
- 4) na stronie wewnętrznej prawej - godło państwowe wydrukowane dwiema grubościami linii (0,075 pkt i 0,5 pkt) i napis "Rzeczpospolita Polska" w dwóch odcieniach zieleni - Pantone 5517 i 5665;
- 5) druk tekstu stron wewnętrznych jednostronny w kolorze czarnym:
  - a) "LEGITYMACJA DOKTORANTA" - krój SwitzerlandInserat, 13 pkt, pozycjonowanie: środek prawej strony, 29 mm od góry blankietu, "Nr" - krój DejaVu Serif Condensed, 13 pkt, pozycjonowanie: środek prawej strony, 34 mm od góry blankietu,
  - b) "Poświadcza uprawnienia do korzystania - do ukończenia 35 roku życia - z ulgowych przejazdów środkami publicznego transportu zbiorowego autobusowego i kolejowego na podstawie odrębnych przepisów." - krój DejaVu Serif Condensed, 5,5 pkt, pozycjonowanie: lewa strona, 36 mm od góry blankietu i 41 mm od lewej krawędzi blankietu,
  - c) "Ważna na rok wystawienia" - krój DejaVu Serif Condensed, 6,8 pkt, pozycjonowanie: lewa strona, 75 mm od góry blankietu i 7,5 mm od lewej krawędzi blankietu,

- d) "Ważność legitymacji przedłużono na rok:" - krój DejaVu Serif Condensed, 6,8 pkt, pozycjonowanie: lewa strona, 80 mm od góry blankietu i 7,5 mm od lewej krawędzi blankietu,
  - e) "PESEL" - krój DejaVu Serif Condensed, 6,8 pkt, pozycjonowanie: prawa strona, 64 mm od góry blankietu i 86 mm od lewej krawędzi blankietu,
  - f) 11 prostokątnych pól do wpisywania cyfr numeru PESEL (dla osób, którym nie nadano numeru PESEL, data urodzenia w formacie rrrmdd00000, kodowanie tysięcy i setek lat zgodnie z zasadami systemu PESEL, ostatnie 0 w numerze może być zastąpione wyliczaną cyfrą kontrolną) o wielkości 3,75 mm x 6 mm, pozycjonowanie: prawa strona, 66,5 mm od góry blankietu i 95 mm od lewej krawędzi blankietu,
  - g) "Imię i nazwisko kierownika studiów doktoranckich" - krój DejaVu Serif Condensed, 6,8 pkt, pozycjonowanie: prawa strona, 85 mm od góry blankietu i 107 mm od lewej krawędzi blankietu,
  - h) "fotografia 35 x 45 mm", "podpis doktoranta", "pieczęć podłużna uczelni/jednostki naukowej", "nazwisko doktoranta", "imię/ímiona doktoranta", "miejsowość", "data wydania", "podpis osoby upoważnionej do wystawienia legitymacji doktoranta" - krój DejaVu Serif Condensed Italic, 5,5 pkt,
  - i) "mp." - krój DejaVu Serif Condensed, 7 pkt;
- 6) oprawa - tektura o gramaturze 630 g/m<sup>2</sup>, materiał pokrywający - introkał lub vanolnigeria.

Ważność legitymacji doktoranta potwierdza się co rok przez umieszczenie daty ważności i okrągłej pieczęci z godłem państwa.

**Legitymacje według tego wzoru zachowują ważność do dnia 30 września 2015 r.**

(Wzór opublikowany w Dz. U. z 2011 r. Nr 225, poz. 1351)

WZORY MIĘDZYNARODOWEJ LEGITYMACJI STUDENCKIEJ ISIC  
(INTERNATIONAL STUDENT IDENTITY CARD)



Wzory legitymacji ISIC wydawanych przez różne instytucje w Polsce i za granicą, mogą różnić się od ww. wzorów. Należy honorować wszystkie legitymacje z napisem ISIC International Student Identity Card, nawet jeżeli zawierają dodatkowe symbole i oznaczenia.

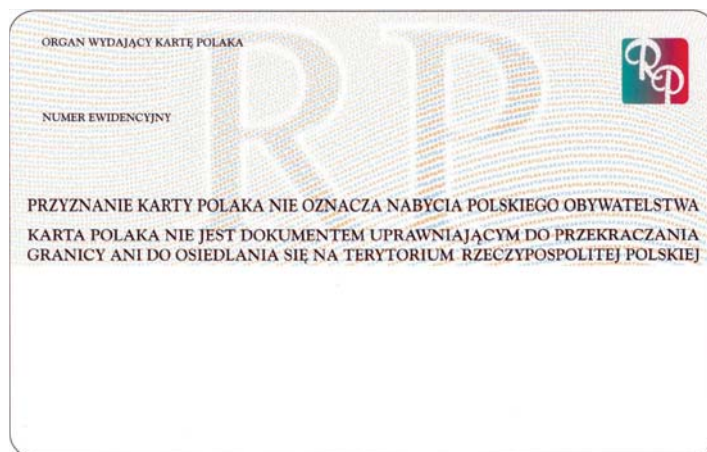


## KARTA POLAKA

### AWERS:



### REWERS:



Karta Polaka jest spersonalizowaną przy użyciu wielkich liter kartą identyfikacyjną o wymiarach 54 x 85 mm, wykonaną z tworzywa sztucznego, posiadającą elementy zabezpieczające dokument przed podrobieniem i sfałszowaniem, zawierającą na awersie dane osobowe, zdjęcie i podpis posiadacza, termin ważności oraz sześciocyfrowy numer, a na rewersie oznaczenie organu wydającego dokument oraz numer ewidencyjny.

**Wzór opublikowany tekst jedn. w Dz. U. z 2016r. , poz. 1382**

.....  
(stempel zamawiającego)

**ZAMÓWIENIE ZBIOROWE NA BILETY**

19

na miesiąc .....r.

Wypełnia zamawiający					
Zamawia się bilety klasy ..... <sup>1)</sup>					
Lp.	Rodzaj biletu/oferta	Relacja/strefa		Wymiar ulgi <sup>2)</sup>	Cena biletu
		od stacji	do stacji		

WZÓR

.....  
(miejsowość i data)

.....  
(podpis zamawiającego)

<sup>1)</sup> zamówienie sporządza się oddzielnie na kl. 2 i na kl. 1.  
<sup>2)</sup> w przypadku taryfy normalnej wpisać „N”

Administratorem Danych osobowych jest „Koleje Mazowieckie – KM” sp. z o.o. z siedzibą w Warszawie przy ul. Lubelskiej 26, 03-802 Warszawa. Administrator Danych powołał Inspektora Ochrony Danych, do którego kontakt to: [iod@mazowieckie.com.pl](mailto:iod@mazowieckie.com.pl)  
Osobie, której dotyczą dane osobowe przysługuje prawo dostępu do swoich danych, ich sprostowania, ograniczenia przetwarzania, usunięcia, prawo do kopiowania i przenoszenia danych oraz prawo wniesienia sprzeciwu. Podróżny ma prawo wniesienia skargi do Urzędu Ochrony Danych Osobowych, gdy uzna, że przetwarzanie danych osobowych narusza przepisy Rozporządzenia Parlamentu Europejskiego I Rady (UE) 2016/679 z dnia 27 kwietnia 2016 r. w sprawie ochrony osób fizycznych w związku z przetwarzaniem danych osobowych i w sprawie swobodnego przepływu takich danych oraz uchylenia dyrektywy 95/46/WE (ogólne rozporządzenie o ochronie danych)

**KM 2725-009-21 (H-009)**

(strona czółowa)

<p>Wypelnia jednostka organizacyjna pomocy spolecznej</p> <p><b>GMINNY<sup>*)</sup>/MIEJSKI<sup>*)</sup> ÓŚRODEK POMOCY SPOLECZNEJ<sup>*)</sup>/RODZINIE<sup>*)</sup></b></p> <p>W .....</p> <p><b>ZLECENIE – GRZBIET</b> Seria A Nr 000000 na kredytowany przejazd koleją z tytułu pomocy spolecznej</p> <p>imię i nazwisko</p> <table border="1"> <tr> <td>ogółem osób</td> <td>słownie</td> </tr> <tr> <td>od stacji</td> <td>do stacji</td> </tr> </table> <p>przez</p> <p>w wagonie klasy 2 pociagu wg taryfy osobowej uruchamianym przez KM liczba osób wg taryfy:</p> <table border="1"> <tr> <td>N</td> <td>U 37%</td> <td>U 78%</td> <td>U 95%</td> <td>U .....%</td> </tr> <tr> <td></td> <td></td> <td></td> <td></td> <td></td> </tr> </table> <p><b>Zlecenie ważne do dnia</b> ..... I. Data wystawienia ..... I.</p> <p>Pieczęć ośrodka</p> <p>..... (stempel linienny i podpis uprawnionego pracownika)</p> <p><sup>*)</sup> niepotrzebne skreśla wystawca biletu <sup>**)</sup> liczbę osób wpisuje wystawca biletu</p> <p>(zatrzymuje wystawca)</p> <p>..... data</p> <p>Pokwitowanie odbioru</p> <p>Wypelnia kasa biletowa</p>	ogółem osób	słownie	od stacji	do stacji	N	U 37%	U 78%	U 95%	U .....%						<p>Wypelnia jednostka organizacyjna pomocy spolecznej</p> <p><b>GMINNY<sup>*)</sup>/MIEJSKI<sup>*)</sup> ÓŚRODEK POMOCY SPOLECZNEJ<sup>*)</sup>/RODZINIE<sup>*)</sup></b></p> <p>W .....</p> <p><b>ZLECENIE – ODPIS</b> Seria A Nr 000000 na kredytowany przejazd koleją z tytułu pomocy spolecznej</p> <p>imię i nazwisko</p> <table border="1"> <tr> <td>ogółem osób</td> <td>słownie</td> </tr> <tr> <td>od stacji</td> <td>do stacji</td> </tr> </table> <p>przez</p> <p>w wagonie klasy 2 pociagu wg taryfy osobowej uruchamianym przez KM liczba osób wg taryfy:</p> <table border="1"> <tr> <td>N</td> <td>U 37%</td> <td>U 78%</td> <td>U 95%</td> <td>U .....%</td> </tr> <tr> <td></td> <td></td> <td></td> <td></td> <td></td> </tr> </table> <p><b>Zlecenie ważne do dnia</b> ..... I. Data wystawienia ..... I.</p> <p>Pieczęć ośrodka</p> <p>..... (stempel linienny i podpis uprawnionego pracownika)</p> <p><sup>*)</sup> niepotrzebne skreśla wystawca biletu <sup>**)</sup> liczbę osób wpisuje wystawca biletu</p> <p>(zatrzymuje kasa biletowa - nie uprawnia do przejazdu)</p> <p>..... (podpis kasjera)</p> <p>Wypelnia kasa biletowa</p>	ogółem osób	słownie	od stacji	do stacji	N	U 37%	U 78%	U 95%	U .....%						<p>Wypelnia jednostka organizacyjna pomocy spolecznej</p> <p><b>GMINNY<sup>*)</sup>/MIEJSKI<sup>*)</sup> ÓŚRODEK POMOCY SPOLECZNEJ<sup>*)</sup>/RODZINIE<sup>*)</sup></b></p> <p>W .....</p> <p><b>ZLECENIE – BILET</b> Seria A Nr 000000 na kredytowany przejazd koleją z tytułu pomocy spolecznej</p> <p>imię i nazwisko</p> <table border="1"> <tr> <td>ogółem osób</td> <td>słownie</td> </tr> <tr> <td>od stacji</td> <td>do stacji</td> </tr> </table> <p>przez</p> <p>w wagonie klasy 2 pociagu wg taryfy osobowej uruchamianym przez KM liczba osób wg taryfy:</p> <table border="1"> <tr> <td>N</td> <td>U 37%</td> <td>U 78%</td> <td>U 95%</td> <td>U .....%</td> </tr> <tr> <td></td> <td></td> <td></td> <td></td> <td></td> </tr> </table> <p><b>Zlecenie ważne do dnia</b> ..... I. Data wystawienia ..... I.</p> <p>Pieczęć ośrodka</p> <p>..... (stempel linienny i podpis uprawnionego pracownika)</p> <p><sup>*)</sup> niepotrzebne skreśla wystawca biletu <sup>**)</sup> liczbę osób wpisuje wystawca biletu</p> <p>Zlecenie ważne z dokumentem tożsamości. <b>Wyjazd w dniu</b> ..... Ważny ..... dni.</p> <p>..... (podpis kasjera)</p> <p>Bez datownika kasy biletowej zlecenie-bilet nie uprawnia do przejazdu.</p> <p>..... (datownik)</p> <p>Wypelnia kasa biletowa</p>	ogółem osób	słownie	od stacji	do stacji	N	U 37%	U 78%	U 95%	U .....%					
ogółem osób	słownie																																											
od stacji	do stacji																																											
N	U 37%	U 78%	U 95%	U .....%																																								
ogółem osób	słownie																																											
od stacji	do stacji																																											
N	U 37%	U 78%	U 95%	U .....%																																								
ogółem osób	słownie																																											
od stacji	do stacji																																											
N	U 37%	U 78%	U 95%	U .....%																																								

Wykonane na papierze białym, nadruk czarny, seria – literowa, numeracja – sześciocyfrowa

**POUCZENIE**

1. Zlecenie-bilet uprawnia do jednorazowego przejazdu wyłącznie w klasie 2 pociągu uruchamianego przez Koleje Mazowieckie w relacji i w terminie ważności wskazanych na zleceniu.
2. W razie nie oznaczenia terminu ważności, zlecenie ważne jest 1 miesiąc od daty wystawienia.
3. Zlecenie-bilet nie należy wypełniać lub na którym poprawki nie są poświadczane podpisem i okrągłą pieczęcią wystawcy, jest nieważne.
4. Zlecenie-bilet wymaga legalizacji w kasie biletowej lub u konduktora – przed lub niezwłocznie po wejściu do pociągu. Za legalizację w pociągu pobiera się opłatę dodatkową, w wysokości określonej w Załączniku do Taryfy przewozowej "Kolei Mazowieckich-KM" (TP-KM).
5. Niewskazanie w zleceniu-bilecie drogi przejazdu oznacza, że przejazd ma się odbyć drogą najkrótszą.
6. Przejazd poza stację przeznaczenia lub drogą dłuższą niż wskazana na zleceniu, przejście do pociągu innego przewoźnika – nie jest dozwolone.
7. Zlecenie-bilet może być wykorzystane do przejazdu przez mniejszą liczbę osób, drogą krótszą lub na części drogi przejazdu oznaczonej na zleceniu. W takim przypadku, stosownie do życzenia podróżnego, KM dokonuje na zleceniu odpowiednich adnotacji.

Uwagi szczególne:

**KOSZTY PRZEJAZDU**

Według taryfy	km	Cena biletu		Liczba osób	Należność		
		zł	gr		zł	gr	
normalnej							
37%							
78%							
95%							
.....%							
<b>Razem</b>							

**BRZM**

**BRZM**

**WZÓR LEGITYMACJI CZŁONKA KORPUSU WETERANÓW WALK  
O NIEPODLEGŁOŚĆ RZECZYPOSPOLITEJ POLSKIEJ**

Legitymacja pozioma, w postaci karty o wymiarach 54 mm x 86 mm, o krawędziach zaokrąglonych, wykonana z tworzywa sztucznego.

*Awers legitymacji:*



1. Tło w kolorze biało-czerwonym.
2. W prawym górnym rogu znajduje się napis w kolorze czarnym: „WETERAN WALK O NIEPODLEGŁOŚĆ RZECZYPOSPOLITEJ POLSKIEJ”.
3. W lewym dolnym rogu znajduje się wizerunek orła według wzoru 19 z 1919 r.
4. W prawym dolnym rogu znajduje się Odznaka Pamiątkowa „Weteran Walk o Niepodległość” na granatowym tle.



*Rewers legitymacji:*

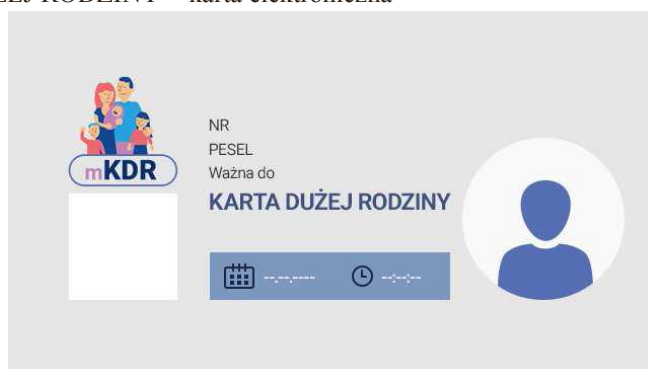
1. Tło w kolorze szarym z widocznymi Odznakami Pamiątkowymi „Weteran Walk o Niepodległość”.
2. Z lewej strony, wzdłuż legitymacji znajdują się pionowo umieszczone barwy biało-czerwone.
3. W prawym górnym rogu znajduje się hologram z nadrukiem „UdSKiOR”.
4. Granatowe napisy drukowane różnym krojem czcionki:
  - 1) w górnej części znajduje się napis „LEGITYMACJA”, poniżej miejsce na dokonanie wpisu numeru legitymacji;
  - 2) poniżej znajduje się miejsce na dokonanie wpisu imienia, nazwiska, daty i miejsca urodzenia;
  - 3) poniżej znajduje się napis „jest członkiem Korpusu Weteranów Walk o Niepodległość Rzeczypospolitej Polskiej”;
  - 4) poniżej w lewym dolnym rogu znajduje się napis „Legitymacja ważna z dokumentem tożsamości”;
  - 5) w prawym dolnym rogu znajduje się napis „Szef Urzędu ds. Kombatantów i Osób Represjonowanych”, miejsce na podpis i poniżej napis „Warszawa,” oraz miejsce na dokonanie wpisu daty wydania legitymacji.

Wzór opublikowany w Dz. U. z 2014 r., poz. 620

WZÓR KARTY DUŻEJ RODZINY – karta tradycyjna



WZÓR KARTY DUŻEJ RODZINY – karta elektroniczna



Objaśnienia:

1. Karta zawiera imię oraz nazwisko członka rodziny wielodzietnej, numer PESEL członka rodziny wielodzietnej (albo numer dokumentu potwierdzającego tożsamość, w przypadku gdy nie nadano numeru PESEL), termin ważności Karty, numer Karty, logo rodziny wielodzietnej, skrót „KDR” pisany alfabetem Braille’a – na karcie tradycyjnej, **miejsce na zdjęcie – na karcie elektronicznej** oraz elementy zabezpieczające dokument przed podrobieniem i sfalszowaniem.
- 2 Karta tradycyjna ma wymiary 54 × 85,6 mm.
3. Numer Karty składa się z 17 cyfr, z których 7 pierwszych cyfr stanowi identyfikator danej gminy ustalony w załączniku do przepisów wykonawczych wydanych na podstawie ustawy z dnia 29 czerwca 1995 r. o statystyce publicznej (Dz. U. z 2016 r. poz. 1068, z późn. zm.), następne 5 cyfr stanowi numer rodziny wielodzietnej nadany w procesie rejestracji pierwszej osoby z rodziny wielodzietnej, następne 2 cyfry stanowią numer kolejny przypisany członkowi rodziny wielodzietnej w tej rodzinie, a ostatnie 3 cyfry stanowią numer kolejny Karty wydanej danemu członkowi rodziny wielodzietnej


opublikowano w (Dz. U. 2017 r. poz. 2449)

**WZÓR DOKUMENTU POTWIERDZAJĄCEGO PRAWO STAŁEGO POBYTU OBYWATELA  
UNII EUROPEJSKIEJ**

**AWERS**



**REWERS**




Wzór opublikowany tekst jedn. w Dz. U. z 2017, poz. 1916

WZÓR KARTY STAŁEGO POBYTU CZŁONKA RODZINY OBYWATELA UNII EUROPEJSKIEJ

AWERS



REWERS



Wzór opublikowany tekst jedn. w Dz. U. 2017 poz. 1916



**OFERTY SPECJALNE  
OBOWIĄZUJĄCE W POCIĄGACH KM**

## **DZIAŁ VI. OFERTY SPECJALNE OBOWIĄZUJĄCE W POCIĄGACH KM**

### **§ 48. Oferta Warszawa Włochy – Warszawa Rembertów**

#### **1. Uprawnieni**

Bilet jednorazowy wg oferty specjalnej:

- 1) z taryfą normalną - może nabyć każda osoba;
- 2) z ulgą 33%, 37%, 49%, 51%, 78%, 93%, 95% lub 100% może nabyć osoba uprawniona do tej ulgi.

#### **2. Zakres ważności**

- 1) oferta specjalna obowiązuje w pociągach uruchamianych przez KM na przejazd pomiędzy stacjami (przystankami osobowymi) położonymi na odcinku Warszawa Włochy – Warszawa Rembertów, w godzinach 10.00-15.00 i 18.00-22.00;
- 2) wyjazd na podstawie biletu wg oferty specjalnej musi nastąpić w ciągu 1 godziny od godziny sprzedaży biletu lub wskazanej przez nabywcę;
- 3) podróż musi być ukończona odpowiednio do godziny 15.00, 22.00;
- 4) dokonywanie przerw w podróży jest niedozwolone.

#### **3. Warunki stosowania**

- 1) bilet jednorazowy wg oferty specjalnej wydaje się na życzenie podróżnego;
- 2) sprzedaż biletów wg oferty specjalnej prowadzona jest na 7 dni przed terminem wyjazdu;
- 3) bilety są zaopatrzone w nadruk/adnotację „oferta specjalna”;
- 4) na przejazd „tam” i „z powrotem” wydaje się dwa odrębne bilety;
- 5) oferta specjalna nie ogranicza uprawnień podróżnego do zakupu biletu jednorazowego na przejazd między wskazanymi przez niego stacjami/przystankami położonymi na odcinku, o którym mowa w ust. 2 pkt 1, zgodnie z postanowieniami §§ 17-29;
- 6) osoba, odbywająca przejazd na podstawie ulgowego biletu z ceną zryczałtowaną musi spełniać warunki, określone w postanowieniach szczególnych o ustawowych ulgach przejazdowych.

#### **4. Opłaty**

- 1) opłata za przejazd wg oferty specjalnej na odcinku Warszawa Włochy – Warszawa Rembertów jest zryczałtowana, niezależna od odległości taryfowej;
- 2) ceny biletów wg oferty specjalnej wskazane są w Załączniku (opłaty przewozowe wg ofert specjalnych).

#### **5. Zmiana umowy przewozu oraz zwrot należności za bilet**

- 1) na przejazd do stacji położonej poza odcinkiem obowiązywania oferty specjalnej, należy nabyć nowy bilet jednorazowy wg taryfy normalnej lub ulgowej wg indywidualnych uprawnień - od pierwotnej stacji przeznaczenia wskazanej na bilecie do nowej stacji przeznaczenia, na zasadach określonych w Regulaminie;
- 2) nie dokonuje się zwrotu należności po rozpoczęciu terminu ważności biletu;
- 3) w przypadku wymiany biletu, w związku ze zmianą terminu wyjazdu, nie potrąca się odstępnego;
- 4) w razie częściowego ograniczenia ruchu pociągów zwraca się należność za bilet bez potrącania odstępnego;
- 5) przejście do pociągu innego przewoźnika, nie jest dozwolone.

## § 49. Oferta Warszawa Zachodnia - Otwock

### A. Bilet jednorazowy

#### 1. Uprawnieni

- 1) bilet wg taryfy normalnej – może nabyć każda osoba;
- 2) osoba uprawniona do korzystania z ulgi 33%, 37%, 49%, 51%, 78%, 93%, 95% lub 100%, może nabyć odpowiedni bilet ulgowy.

1

#### 2. Zakres ważności

- 1) bilet wg oferty specjalnej uprawnia do jednorazowego przejazdu pociągami uruchamianymi przez KM, między stacjami (przystankami) położonymi na odcinku Warszawa Zachodnia - Otwock;
- 2) wyjazd na podstawie biletu wg oferty specjalnej musi nastąpić w ciągu 1 godziny od godziny sprzedaży biletu lub wskazanej przez nabywcę;
- 3) dokonywanie przerw w podróży jest niedozwolone.

#### 3. Warunki stosowania

- 1) bilet jednorazowy wg oferty specjalnej wydaje się na życzenie podróżnego;
- 2) sprzedaż biletów wg oferty specjalnej prowadzona jest na 7 dni przed terminem wyjazdu;
- 3) bilety są zaopatrzone w nadruk/adnotację „oferta specjalna”;
- 4) na przejazd „tam” i „z powrotem” wydaje się dwa odrębne bilety;
- 5) oferta specjalna nie ogranicza uprawnień podróżnego do zakupu biletu jednorazowego na przejazd między wskazanymi przez niego stacjami/przystankami położonymi na odcinku, o którym mowa w ust. 2 pkt. 1, zgodnie z postanowieniami §§ 17-29;
- 6) osoba, odbywająca przejazd na podstawie ulgowego biletu z ceną zryczałtowaną musi spełniać warunki, określone w postanowieniach szczególnych o ustawowych ulgach przejazdowych.

9

#### 4. Opłaty

- 1) opłata za przejazd wg oferty specjalnej na odcinku Warszawa Zachodnia – Otwock jest zryczałtowana, niezależna od odległości taryfowej;
- 2) ceny biletów jednorazowych wg oferty specjalnej wskazane są w Załączniku (opłaty przewozowe wg ofert specjalnych).

#### 5. Zmiana umowy przewozu oraz zwrot należności za bilet

- 1) na przejazd do stacji położonej poza odcinkiem obowiązywania oferty specjalnej, należy nabyć nowy bilet jednorazowy wg taryfy normalnej lub ulgowej wg indywidualnych uprawnień - od pierwotnej stacji przeznaczenia wskazanej na bilecie do nowej stacji przeznaczenia, na zasadach określonych w Regulaminie;
- 2) nie dokonuje się zwrotu należności po rozpoczęciu terminu ważności biletu;
- 3) w razie częściowego ograniczenia ruchu pociągów zwraca się należność za bilet bez potrącania odstępnego;
- 4) wymiany biletu można dokonać na warunkach określonych w Regulaminie;
- 5) przejście do pociągu innego przewoźnika nie jest dozwolone.

11

## **A. Bilet miesięczny imienny**

### **1. Uprawnieni**

- 1) bilet według taryfy normalnej może nabyć każda osoba;
- 2) osoba uprawniona do korzystania z ulgi 33%, 37%, 49%, 51% lub 93% może nabyć odpowiedni bilet ulgowy.

### **2. Zakres ważności**

- 1) osoby wymienione w ust. 1 mogą nabyć bilety miesięczne imienne ze zryczałtowaną ceną;
- 2) bilet uprawnia do nieograniczonej liczby przejazdów pociągami uruchamianymi przez KM między stacjami (przystankami) położonymi na odcinku Warszawa Zachodnia - Otwock;
- 3) bilety miesięczne imienne ważne są od daty wydania lub wskazanej przez nabywcę, z zachowaniem terminów przedsprzedaży określonych w Regulaminie.

### **3. Warunki stosowania**

- 1) bilety miesięczne imienne wg oferty specjalnej wydawane są wyłącznie elektronicznie i na życzenie podróżnego;
- 2) bilety są zaopatrzone w nadruk/adnotację „oferta specjalna”;
- 3) przed rozpoczęciem pierwszego przejazdu, właściciel biletu zobowiązany jest wpisać czytelnie w sposób trwały, nieścieralny (w miejscu przeznaczonym na bilecie) swoje imię, nazwisko, numer dokumentu ze zdjęciem, z zastrzeżeniem biletu zakodowanego na Karcie Mazowieckiej. Bez wpisanych w sposób trwały, nieścieralny wszystkich powyższych danych bilet jest nieważny. Bilet jest ważny łącznie z dokumentem, którego numer został na nim wpisany. Do przejazdów na podstawie biletu miesięcznego imiennego uprawniona jest tylko ta osoba, której dane zostały na nim zamieszczone;
- 4) w razie stwierdzenia, że z biletu korzysta inna osoba niż na nim wskazana lub bez uprawnień do ulgi bilet uznaje się za nieważny, a osobę tę traktuje się jak podróżnego bez ważnego biletu;
- 5) oferta specjalna nie ogranicza uprawnień podróżnego do zakupu biletu odcinkowego (imiennego lub bezimiennego) na przejazdy między wskazanymi przez niego stacjami/przystankami położonymi na odcinku, o którym mowa w ust. 2 pkt. 2, zgodnie z postanowieniami §§ 36-38;
- 6) osoba, odbywająca przejazd na podstawie ulgowego biletu z ceną zryczałtowaną musi spełniać warunki, określone w postanowieniach szczególnych o ustawowych ulgach przejazdowych;
- 7) foliowanie biletu, ani też przedłużenie terminu jego ważności, nie jest dozwolone;
- 8) bilety miesięczne imienne wydane wg oferty specjalnej podrobione, przerobione uważa się za nieważne;
- 9) za bilety zagubione, zniszczone, zafoliowane lub skradzione, nie zwraca się zapłaconych należności i nie wydaje duplikatów, także w wypadku zgłoszenia straty do organów ścigania.

### **4. Opłaty**

Za przejazd wg oferty specjalnej na podstawie biletu miesięcznego imiennego, pobiera się opłatę zryczałtowaną wskazaną w Załączniku (opłaty przewozowe wg ofert specjalnych).

### **5. Zmiana umowy przewozu oraz zwroty należności za bilety**

- 1) na przejazd do stacji położonej poza odcinkiem obowiązywania oferty specjalnej, należy nabyć nowy bilet jednorazowy wg taryfy normalnej lub ulgowej wg indywidualnych uprawnień - od pierwotnej stacji przeznaczenia wskazanej na bilecie do nowej stacji przeznaczenia, na zasadach określonych w Regulaminie;
- 2) wymiana lub zwrot należności za całkowicie lub częściowo niewykorzystane bilety odbywa się na ogólnych zasadach, określonych w Regulaminie;
- 3) przejście do pociągu innego przewoźnika, nie jest dozwolone.

## § 50. Oferta Warszawa Wschodnia – Góra Kalwaria

### A. Bilet jednorazowy

#### 1. Uprawnieni

- 1) bilet jednorazowy wg taryfy normalnej – może nabyć każda osoba;
- 2) osoba uprawniona do ulgi ustawowej 33%, 37%, 49%, 51%, 78%, 93%, 95% lub 100% - może nabyć odpowiedni bilet ulgowy.

1

#### 2. Zakres ważności

- 1) bilet wg oferty specjalnej uprawnia do jednorazowego przejazdu pociągami uruchamianymi przez KM pomiędzy stacjami (przystankami) położonymi na odcinku Warszawa Wschodnia – Góra Kalwaria;
- 2) wyjazd na podstawie biletu wg oferty specjalnej należy rozpocząć w ciągu 1 godziny od godziny sprzedaży biletu lub wskazanej przez nabywcę.

#### 3. Warunki stosowania

- 1) bilet wg oferty specjalnej wydaje się na życzenie podróżnego;
- 2) oferta jest dostępna w sprzedaży, na warunkach określonych w Regulaminie;
- 3) bilety są zaopatrzone w nadruk/adnotację „oferta specjalna”;
- 4) na przejazd „tam” i „z powrotem” wydaje się dwa odrębne bilety;
- 5) oferta specjalna nie ogranicza uprawnień podróżnego do zakupu biletu jednorazowego na przejazd między wskazanymi przez niego stacjami położonymi na odcinku Warszawa Wschodnia – Góra Kalwaria, zgodnie z postanowieniami §§ 17-29;
- 6) osoba, odbywająca przejazd na podstawie ulgowego biletu z ceną zryczałtowaną musi spełniać warunki, określone w postanowieniach szczególnych o ustawowych ulgach przejazdowych.

#### 4. Opłaty

Ceny biletów jednorazowych wg oferty specjalnej są zryczałtowane i wskazane w Załączniku (opłaty przewozowe wg ofert specjalnych).

9

#### 5. Zmiana umowy przewozu oraz zwrot należności za bilet

- 1) na przejazd do stacji położonej poza odcinkiem obowiązywania oferty specjalnej, należy nabyć nowy bilet jednorazowy wg taryfy normalnej lub ulgowej wg indywidualnych uprawnień - od pierwotnej stacji przeznaczenia wskazanej na bilecie do nowej stacji przeznaczenia, na zasadach określonych w Regulaminie;
- 2) wymiana lub zwrot należności za całkowicie lub częściowo niewykorzystane bilety odbywa się na ogólnych zasadach, określonych w Regulaminie;
- 3) przejście do pociągu innego przewoźnika nie jest dozwolone.

11

### B. Bilet odcinkowy miesięczny imienny

#### 1. Uprawnieni

Bilet odcinkowy miesięczny imienny wg taryfy:

- 1) normalnej – może nabyć każda osoba;
- 2) ulgowej 33%, 37%, 49%, 51%, 78% lub 93% – może nabyć osoba uprawniona do tej ulgi.

1

## 2. Zakres ważności

- 1) bilet miesięczny imienny wg oferty specjalnej uprawnia do nieograniczonej liczby przejazdów pociągami uruchamianymi przez KM pomiędzy wszystkimi stacjami/przystankami osobowymi położonymi na odcinku Warszawa Wschodnia – Góra Kalwaria;
- 2) osoby, o których mowa w ust. 1, mogą nabywać bilety odcinkowe imienne miesięczne na przejazdy „tam i z powrotem” lub na przejazdy w jedną stronę;
- 3) bilet miesięczny imienny ważny jest od daty wydania lub wskazanej przez nabywcę, z zachowaniem terminu przedświadczenia określonego w Regulaminie.

### 3) Warunki stosowania

- 1) bilety miesięczne imienne wg oferty specjalnej wydawane są wyłącznie elektronicznie i na życzenie podróżnego;
- 2) bilety są zaopatrzone w nadruk/adnotację „oferta specjalna”;
- 3) przed rozpoczęciem pierwszego przejazdu, właściciel biletu zobowiązany jest wpisać czytelnie w sposób trwały, nieścieralny (w miejscu przeznaczonym na bilecie) swoje imię, nazwisko, numer dokumentu ze zdjęciem, z zastrzeżeniem biletu zakodowanego na Karcie Mazowieckiej Bez wpisanych w sposób trwały, nieścieralny powyższych danych bilet jest nieważny. Bilet jest ważny łącznie z dokumentem, którego numer został na nim wpisany. Do przejazdów na podstawie biletu odcinkowego imiennego uprawniona jest tylko ta osoba, której dane zostały na nim zamieszczone;
- 4) w razie stwierdzenia, że z biletu korzysta inna osoba niż na nim wskazana, KM uznaje bilet za nieważny, a osobę tę traktuje się jak podróżnego bez ważnego biletu;
- 5) oferta specjalna nie ogranicza uprawnień podróżnego do zakupu biletu odcinkowego (imiennego lub bezimiennego) na przejazdy w danej relacji między stacjami (przystankami) położonymi na odcinku, o którym mowa w ust. 2 pkt. 1 zgodnie z postanowieniami §§ 36-38;
- 6) osoba, odbywająca przejazd na podstawie ulgowego biletu z ceną zryczałtowaną musi spełniać warunki, określone w postanowieniach szczególnych o ustawowych ulgach przejazdowych.
- 7) foliowanie biletu, ani też przedłużenie terminu jego ważności, nie jest dozwolone;
- 8) bilety okresowe odcinkowe miesięczne imienne wydane wg oferty specjalnej podrobione, przerobione uważa się za nieważne;
- 9) za bilety zagubione, zniszczone, zafoliowane lub skradzione, nie zwraca się uiszczonych opłat i nie wydaje duplikatów, także w wypadku zgłoszenia straty do organów ścigania.

### 4) Opłaty

- 9) Ceny biletów miesięcznych imiennych wg oferty specjalnej są zryczałtowane i wskazane w Załączniku (opłaty przewozowe wg ofert specjalnych).

### 5) Zmiana umowy przewozu

- 11) 1) na przejazd do stacji położonej poza odcinkiem obowiązywania oferty specjalnej, należy nabyć nowy bilet jednorazowy wg taryfy normalnej lub ulgowej wg indywidualnych uprawnień - od pierwotnej stacji przeznaczenia wskazanej na bilecie do nowej stacji przeznaczenia, na zasadach określonych w Regulaminie;
- 2) wymiana lub zwrot należności za całkowicie lub częściowo niewykorzystane bilety odbywa się na ogólnych zasadach, określonych w Regulaminie;
- 3) przejście do pociągu innego przewoźnika nie jest dozwolone.

## § 51. Oferta Warszawa Wschodnia – Płock/Gostynin

6

### A. Bilet jednorazowy

#### 1. Uprawnieni

- 1) bilet jednorazowy wg taryfy normalnej – może nabyć każda osoba;
- 2) osoba uprawniona do ulgi ustawowej 33%, 37%, 49%, 51%, 78%, 93%, 95% lub 100% - może nabyć odpowiedni bilet ulgowy.

#### 2. Zakres ważności

- 1) oferta obowiązuje na przejazdy pociągami uruchamianymi przez KM w bezpośrednich relacjach Warszawa – Płock/Gostynin – Warszawa przez Kutno;
- 2) dokonywanie przerw w podróży nie jest dozwolone.

#### 3. Warunki stosowania

- 1) bilet jednorazowy wg oferty specjalnej wydaje się na życzenie podróżnego;
- 2) sprzedaż biletów wg oferty specjalnej prowadzona jest na warunkach określonych w Regulaminie;
- 3) bilety są zaopatrzone w nadruk/adnotację „Oferta specjalna”;
- 4) oferta specjalna nie ogranicza uprawnień podróżnego do zakupu biletu jednorazowego na przejazd między wskazanymi przez niego stacjami położonymi na odcinku Warszawa – Płock/Gostynin zgodnie z postanowieniami §§ 17-29;
- 6) osoba, odbywająca przejazd na podstawie ulgowego biletu z ceną zryczałtowaną musi spełniać warunki, określone w postanowieniach szczególnych o ustawowych ulgach przejazdowych;
- 7) bilety innych przewoźników honorowane w pociągach KM, na tych samych zasadach uprawniają do przejazdów pociągami, o których mowa w ust. 2.

#### 4. Opłaty

- 1) w relacjach, o których mowa w ust. 2 obowiązują ceny relacyjne wskazane w Załączniku (opłaty przewozowe wg oferty specjalnej);
- 2) w relacjach od i do stacji pośrednich pociągów, o których mowa w ust. 2 stosuje się opłaty za rzeczywistą odległość przejazdu, podane w Załączniku.

#### 5. Zmiana umowy przewozu oraz zwrot należności za bilet

- 1) na przejazd do stacji położonej poza odcinkiem obowiązywania oferty specjalnej, należy nabyć nowy bilet jednorazowy wg taryfy normalnej lub ulgowej wg indywidualnych uprawnień - od pierwotnej stacji przeznaczenia wskazanej na bilecie do nowej stacji przeznaczenia, na zasadach określonych w Regulaminie;
- 2) zwrot należności za całkowicie niewykorzystane bilety odbywa się na zasadach określonych w Regulaminie;
- 3) przejście do pociągu innego przewoźnika nie jest dozwolone.

11

## B. Bilet miesięczny imienny

6

### 1. Uprawnieni

- 1) bilet miesięczny imienny według taryfy normalnej może nabyć każda osoba;
- 2) osoba uprawniona do korzystania z ulgi 33%, 37%, 49%, 51% lub 93% może nabyć odpowiedni bilet ulgowy.

### 2. Zakres ważności

- 1) oferta obowiązuje na przejazdy pociągami uruchamianymi przez KM w bezpośrednich relacjach Warszawa – Płock/Gostynin – Warszawa przez Kutno;
- 2) osoby, wymienione w ust. 1, mogą nabyć bilety miesięczne imienne z ceną relacyjną;
- 3) bilet uprawnia do nieograniczonej liczby przejazdów pociągami, o których mowa w pkt 1, między stacjami położonymi na odcinku Warszawa Wschodnia – Płock/Gostynin;
- 4) bilety miesięczne imienne ważne są od daty wydania lub wskazanej przez nabywcę, z zachowaniem terminów przedsprzedaży określonych w Regulaminie.

### 3. Warunki stosowania

- 1) bilety miesięczne imienne wg oferty specjalnej wydawane są wyłącznie elektronicznie i na życzenie podróżnego;
- 2) bilety są zaopatrzone w nadruk „Oferta specjalna”;
- 3) przed rozpoczęciem pierwszego przejazdu, właściciel biletu zobowiązany jest wpisać czytelnie w sposób trwały, nieścieralny (w miejscu przeznaczonym na bilecie) swoje imię, nazwisko, numer dokumentu ze zdjęciem, z zastrzeżeniem biletu zakodowanego na Karcie Mazowieckiej. Bez wpisanych w sposób trwały, nieścieralny wszystkich powyższych danych bilet jest nieważny. Bilet jest ważny łącznie z dokumentem, którego numer został na nim wpisany. Do przejazdów na podstawie biletu miesięcznego imiennego uprawniona jest tylko ta osoba, której dane zostały na nim zamieszczone;
- 4) w razie stwierdzenia, że z biletu korzysta inna osoba niż na nim wskazana lub bez uprawnień do ulgi bilet uznaje się za nieważny, a osobę tę traktuje się jak podróżnego bez ważnego biletu;
- 5) oferta specjalna nie ogranicza uprawnień podróżnego do zakupu biletu odcinkowego (imiennego lub bezimiennego) na przejazdy między wskazanymi przez niego stacjami położonymi na odcinku, o którym mowa w ust. 2 pkt 1 zgodnie z postanowieniami §§ 36-38;
- 6) osoba, odbywająca przejazd na podstawie ulgowego biletu z ceną zryczałtowaną musi spełniać warunki, określone w postanowieniach szczególnych o ustawowych ulgach przejazdowych;
- 7) foliowanie biletu, ani też przedłużenie terminu jego ważności, nie jest dozwolone;
- 8) bilety miesięczne imienne wydane wg oferty specjalnej podrobione, przerobione uważa się za nieważne;
- 9) za bilety zagubione, zniszczone, zafoliowane lub skradzione, nie zwraca się zapłaconych należności i nie wydaje duplikatów, także w wypadku zgłoszenia straty do organów ścigania.

9

### 4. Opłaty

- 1) w relacjach, o których mowa w ust. 2 pkt 1, obowiązują ceny relacyjne wskazane w Załączniku (opłaty przewozowe wg oferty specjalnej);
- 2) w relacjach od i do stacji pośrednich pociągami, o których mowa w ust. 2 stosuje się opłaty za rzeczywistą odległość przejazdu, podane w Załączniku.

### 5. Zmiana umowy przewozu oraz zwroty należności za bilety

- 1) na przejazd do stacji położonej poza odcinkiem obowiązywania oferty specjalnej, należy nabyć nowy bilet jednorazowy wg taryfy normalnej lub ulgowej wg indywidualnych uprawnień - od pierwotnej stacji przeznaczenia wskazanej na bilecie do nowej stacji przeznaczenia, na zasadach określonych w Regulaminie;

11



- 2) wymiana lub zwrot należności za całkowicie lub częściowo niewykorzystane bilety odbywa się na ogólnych zasadach, określonych w Regulaminie;
- 3) przejście do pociągu innego przewoźnika, nie jest dozwolone.

## **§ 52. Oferta Radom – Drzewica**

### **B. Bilet jednorazowy**

#### **1. Uprawnieni**

Bilet jednorazowy wg taryfy:

- 1) normalnej – może nabyć każda osoba;
- 2) osoba uprawniona do ulgi ustawowej 33%, 37%, 49%, 51%, 78%, 93%, 95% lub 100% - może nabyć odpowiedni bilet ulgowy.

1

#### **2. Zakres ważności**

- 1) bilet wg oferty specjalnej uprawnia do jednorazowego przejazdu pociągami uruchamianymi przez KM pomiędzy stacjami (przystankami) położonymi na odcinku Radom – Drzewica;
- 2) wyjazd na podstawie biletu wg oferty specjalnej należy rozpocząć w ciągu 1 godziny od godziny sprzedaży biletu lub wskazanej przez nabywcę.

#### **3. Warunki stosowania**

- 1) bilet jednorazowy wg oferty specjalnej wydaje się na życzenie podróżnego;
- 2) oferta jest dostępna w sprzedaży, na warunkach określonych w Regulaminie;
- 3) bilety są zaopatrzone w nadruk/adnotację „oferta specjalna”;
- 4) na przejazd „tam” i z powrotem” wydaje się dwa odrębne bilety;
- 5) oferta specjalna nie ogranicza uprawnień podróżnego do zakupu biletu jednorazowego na przejazd między wskazanymi przez niego stacjami położonymi na odcinku Radom - Drzewica, zgodnie z postanowieniami §§ 17-29;
- 6) osoba, odbywająca przejazd na podstawie ulgowego biletu z ceną zryczałtowaną musi spełniać warunki, określone w postanowieniach szczególnych o ustawowych ulgach przejazdowych.

#### **4. Opłaty**

Ceny biletów jednorazowych na przejazdy wg oferty specjalnej są zryczałtowane i wskazane w Załączniku (opłaty przewozowe wg ofert specjalnych).

9

#### **5. Zmiana umowy przewozu oraz zwrot należności za bilet**

- 1) na przejazd do stacji położonej poza odcinkiem obowiązywania oferty specjalnej, należy nabyć nowy bilet jednorazowy wg taryfy normalnej lub ulgowej wg indywidualnych uprawnień - od pierwotnej stacji przeznaczenia wskazanej na bilecie do nowej stacji przeznaczenia, na zasadach określonych w Regulaminie;
- 2) wymiana lub zwrot należności za całkowicie lub częściowo niewykorzystane bilety, odbywa się na ogólnych zasadach, określonych w Regulaminie;
- 3) przejście do pociągu innego przewoźnika nie jest dozwolone.

11

## C. Bilet odcinkowy miesięczny imienny

### 1. Uprawnieni

Bilet odcinkowy miesięczny imienny wg taryfy:

- 1) normalnej – może nabyć każda osoba;
- 2) ulgowej 33%, 37%, 49%, 51%, 78% lub 93% – może nabyć osoba uprawniona do tej ulgi.

### 2. Zakres ważności

- 1) bilet miesięczny imienny wg oferty specjalnej uprawnia do nieograniczonej liczby przejazdów pociągami uruchamianymi przez KM pomiędzy wszystkimi stacjami/przystankami osobowymi położonymi na odcinku Radom – Drzewica;
- 2) osoby, o których mowa w ust. 1, mogą nabyć bilety odcinkowe imienne miesięczne na przejazdy „tam i z powrotem” lub na przejazdy w jedną stronę;
- 3) bilet miesięczny imienny ważny jest od daty wydania lub wskazanej przez nabywcę, z zachowaniem terminu przedsprzedaży określonego w Regulaminie.

### 3. Warunki stosowania

- 1) bilety odcinkowe miesięczne imienne wg oferty specjalnej wydawane są wyłącznie elektronicznie i na życzenie podróznego;
- 2) bilety są zaopatrzone w nadruk/adnotację „oferta specjalna”;
- 3) przed rozpoczęciem pierwszego przejazdu, właściciel biletu zobowiązany jest wpisać czytelnie w sposób trwały, nieścieralny (w miejscu przeznaczonym na bilecie) swoje imię, nazwisko, numer dokumentu ze zdjęciem, z zastrzeżeniem biletu zakodowanego na Karcie Mazowieckiej. Bez wpisanych w sposób trwały, nieścieralny powyższych danych bilet jest nieważny. Bilet jest ważny łącznie z dokumentem, którego numer został na nim wpisany. Do przejazdów na podstawie biletu odcinkowego imiennego uprawniona jest tylko ta osoba, której dane zostały na nim zamieszczone;
- 4) w razie stwierdzenia, że z biletu korzysta inna osoba niż na nim wskazana, KM uznaje bilet za nieważny, a osobę tę traktuje się jak podróznego bez ważnego biletu;
- 5) oferta specjalna nie ogranicza uprawnień podróznego do zakupu biletu odcinkowego (imiennego lub bezimiennego) na przejazdy w danej relacji między stacjami (przystankami) położonymi na odcinku, o którym mowa w ust. 2 pkt. 1, zgodnie z postanowieniami §§ 36-38;
- 6) osoba, odbywająca przejazd na podstawie ulgowego biletu z ceną zryczałtowaną musi spełniać warunki, określone w postanowieniach szczególnych o ustawowych ulgach przejazdowych;
- 7) foliowanie biletu, ani też przedłużenie terminu jego ważności nie jest dozwolone;
- 8) bilety odcinkowe miesięczne imienne wydane wg oferty specjalnej podrobione, przerobione uważa się za nieważne;
- 9) za bilety zagubione, zniszczone, zafoliowane lub skradzione, nie zwraca się uiszczonych opłat i nie wydaje duplikatów, także w wypadku zgłoszenia straty do organów ścigania.

### 4. Opłaty

Ceny biletów miesięcznych imiennych wg oferty specjalnej są zryczałtowane i wskazane w Załączniku (opłaty przewozowe wg ofert specjalnych).

### 5. Zmiana umowy przewozu

- 1) na przejazd do stacji położonej poza odcinkiem obowiązywania oferty specjalnej, należy nabyć nowy bilet jednorazowy wg taryfy normalnej lub ulgowej wg indywidualnych uprawnień - od pierwotnej stacji przeznaczenia wskazanej na bilecie do nowej stacji przeznaczenia, na zasadach określonych w Regulaminie;

- 2) wymiana lub zwrot należności za całkowicie lub częściowo niewykorzystane bilety, odbywa się na ogólnych zasadach, określonych w Regulaminie;
- 3) przejście do pociągu innego przewoźnika nie jest dozwolone.

## **§ 53 Oferta Radom – Pionki**

### **A. Bilet jednorazowy**

#### **1. Uprawnieni**

Bilet jednorazowy wg taryfy:

- 1) normalnej – może nabyć każda osoba;
- 2) ulgowej 33%, 37%, 49%, 51%, 78%, 93%, 95% lub 100% – może nabyć osoba uprawniona do tej ulgi. 1

#### **2. Zakres ważności**

- 1) bilet jednorazowy wg oferty specjalnej uprawnia do jednorazowego przejazdu pociągami uruchamianymi przez KM pomiędzy stacjami (przystankami) położonymi na odcinku Radom – Pionki;
- 2) wyjazd na podstawie biletu wg oferty specjalnej należy rozpocząć w ciągu 1 godziny od godziny sprzedaży biletu lub wskazanej przez nabywcę;

#### **3. Warunki stosowania**

- 1) bilet wg oferty specjalnej wydaje się na życzenie podróżnego;
- 2) oferta jest dostępna w sprzedaży, na warunkach określonych w Regulaminie;
- 3) bilety są zaopatrzone w nadruk/adnotację „oferta specjalna”;
- 4) na przejazd „tam” i z powrotem” wydaje się dwa odrębne bilety;
- 5) oferta specjalna nie ogranicza uprawnień podróżnego do zakupu biletu jednorazowego na przejazd między wskazanymi przez niego stacjami położonymi na odcinku Radom – Pionki, zgodnie z postanowieniami §§ 17-29;
- 6) osoba, odbywająca przejazd na podstawie ulgowego biletu z ceną zryczałtowaną musi spełniać warunki, określone w postanowieniach szczególnych o ustawowych ulgach przejazdowych.

#### **4. Opłaty**

Ceny biletów jednorazowych wg oferty specjalnej są zryczałtowane i wskazane w Załączniku (opłaty przewozowe wg ofert specjalnych). 9

#### **5. Zmiana umowy przewozu oraz zwrot należności za bilet**

- 1) na przejazd do stacji położonej poza odcinkiem obowiązywania oferty specjalnej, należy nabyć nowy bilet jednorazowy wg taryfy normalnej lub ulgowej wg indywidualnych uprawnień - od pierwotnej stacji przeznaczenia wskazanej na bilecie do nowej stacji przeznaczenia, na zasadach określonych w Regulaminie; 11
- 2) wymiana biletu, zwrot należności za całkowicie lub częściowo niewykorzystane bilety odbywa się na ogólnych zasadach, określonych w Regulaminie;
- 3) przejście do pociągu innego przewoźnika nie jest dozwolone.

## **A. Bilet odcinkowy miesięczny imienny**

### **1. Uprawnieni**

Bilet odcinkowy miesięczny imienny wg taryfy:

- 1) normalnej – może nabyć każda osoba;
- 2) ulgowej 33%, 37%, 49%, 51%, 78% lub 93% – może nabyć osoba uprawniona do tej ulgi.

### **2. Zakres ważności**

- 1) bilet miesięczny imienny wg oferty specjalnej uprawnia do nieograniczonej liczby przejazdów pociągami uruchamianymi przez KM pomiędzy wszystkimi stacjami/przystankami osobowymi położonymi na odcinku Radom-Pionki;
- 2) osoby, o których mowa w ust. 1, mogą nabyć bilety odcinkowe imienne miesięczne na przejazdy „tam i z powrotem” lub na przejazdy w jedną stronę;
- 3) bilet miesięczny imienny ważny jest od daty wydania lub wskazanej przez nabywcę, z zachowaniem terminu przedsprzedaży określonego w Regulaminie.

### **3. Warunki stosowania**

- 1) bilety miesięczne imienne wg oferty specjalnej wydawane są wyłącznie elektronicznie i na życzenie podróżnego;
- 2) bilety są zaopatrzone w nadruk/adnotację „oferta specjalna”;
- 3) przed rozpoczęciem pierwszego przejazdu, właściciel biletu zobowiązany jest wpisać czytelnie w sposób trwały, nieścieralny (w miejscu przeznaczonym na bilecie) swoje imię, nazwisko, numer dokumentu ze zdjęciem, z zastrzeżeniem biletu zakodowanego na Karcie Mazowieckiej. Bez wpisanych w sposób trwały, nieścieralny powyższych danych bilet jest nieważny. Bilet jest ważny łącznie z dokumentem, którego numer został na nim wpisany. Do przejazdów na podstawie biletu odcinkowego imiennego uprawniona jest tylko ta osoba, której dane zostały na nim zamieszczone;
- 4) w razie stwierdzenia, że z biletu korzysta inna osoba niż na nim wskazana, KM uznaje bilet za nieważny, a osobę tę traktuje się jak podróżnego bez ważnego biletu;
- 5) oferta specjalna nie ogranicza uprawnień podróżnego do zakupu biletu odcinkowego (imiennego lub bezimiennego) na przejazdy w danej relacji między stacjami (przystankami) położonymi na odcinku, o którym mowa w ust. 2 pkt. 1 zgodnie z postanowieniami §§ 36-38;
- 6) osoba, odbywająca przejazd na podstawie ulgowego biletu z ceną zryczałtowaną musi spełniać warunki, określone w postanowieniach szczególnych o ustawowych ulgach przejazdowych;
- 7) foliowanie biletu, ani też przedłużenie terminu jego ważności, nie jest dozwolone;
- 8) bilety okresowe odcinkowe miesięczne imienne wydane wg oferty specjalnej podrobione, przerobione uważa się za nieważne;
- 9) za bilety zagubione, zniszczone, zafoliowane lub skradzione, nie zwraca się uiszczonych opłat i nie wydaje duplikatów, także w wypadku zgłoszenia straty do organów ścigania.

### **4. Opłaty**

Ceny biletów miesięcznych imiennych wg oferty specjalnej są zryczałtowane i wskazane w Załączniku (opłaty przewozowe wg ofert specjalnych).

## 5. Zmiana umowy przewozu

- 1) na przejazd do stacji położonej poza odcinkiem obowiązywania oferty specjalnej, należy nabyć nowy bilet jednorazowy wg taryfy normalnej lub ulgowej wg indywidualnych uprawnień - od pierwotnej stacji przeznaczenia wskazanej na bilecie do nowej stacji przeznaczenia, na zasadach określonych w Regulaminie;
- 2) wymiana biletu, zwrot należności za całkowicie lub częściowo niewykorzystane bilety odbywa się na ogólnych zasadach, określonych w Regulaminie;
- 3) przejście do pociągu innego przewoźnika nie jest dozwolone.

11

### § 54. Oferta specjalna Bilet Lotniskowy

#### A. Bilet jednorazowy

##### 1. Uprawnieni

Bilet jednorazowy z opłatą zryczałtowaną może nabyć każda osoba.

##### 2. Zakres ważności

- 1) Bilet Lotniskowy uprawnia do jednorazowego przejazdu pomiędzy stacjami (przystankami osobowymi):
  - a) pociągiem i autobusem KM w relacji:
    - Centrum - Lotnisko Modlin lub
    - Lotnisko Modlin - Centrumpod nazwą Centrum należy rozumieć wszystkie stacje położone w obszarze m.st. Warszawy,
  - b) autobusem KM na odcinku stacja Modlin - Lotnisko Modlin;
- 2) wyjazd na podstawie biletu wg oferty specjalnej musi nastąpić w ciągu 1 godziny od godziny sprzedaży biletu lub wskazanej przez nabywcę.

11

##### 3. Warunki stosowania

- 1) bilet jednorazowy wg oferty specjalnej wydaje się na życzenie podróżnego;
- 2) oferta jest dostępna w sprzedaży, na warunkach określonych w Regulaminie;
- 3) bilety są zaopatrzone w nadruk/adnotację oferta specjalna i „Bilet Lotniskowy”;
- 4) na przejazd „tam” i z powrotem” wydaje się dwa odrębne bilety;
- 5) Bilet Lotniskowy KM, o którym mowa w ust. 1 lit. a, upoważnia jego okaziciela do podróżowania pojazdami komunikacji miejskiej w 1. strefie ZTM, w dniu ważności biletu, przez 75 minut od godziny:
  - wpisanej odręcznie przez podróżnego na bilecie w sposób trwały i czytelny,
  - wprowadzonej w:
    - aplikacji mobilnej,
    - w systemie internetowej sprzedaży biletóww przeznaczonym do tego miejscu;
- 6) oferta specjalna nie ogranicza uprawnień podróżnego do zakupu biletu jednorazowego na przejazd między wskazanymi przez niego stacjami położonymi na odcinku Centrum – Modlin, wg zasad określonych w TP-KM i cen wskazanych Załączniku.

11,12  
13

##### 4. Opłaty

- 1) ceny biletów jednorazowych wg oferty specjalnej są zryczałtowane i wskazane w Załączniku (opłaty przewozowe wg ofert specjalnych);
- 2) od opłat nie stosuje się ulg i opustów.

9

## 5. Zmiana umowy przewozu oraz zwrot należności za bilet

- 1) na przejazd do stacji położonej poza odcinkiem obowiązywania oferty specjalnej, należy nabyć nowy bilet jednorazowy wg taryfy normalnej lub ulgowej wg indywidualnych uprawnień - od pierwotnej stacji przeznaczenia wskazanej na bilecie do nowej stacji przeznaczenia, na zasadach określonych w Regulaminie;
- 2) zwrot należności za częściowo niewykorzystany bilet, o którym mowa w ust. 2 pkt 1 lit a, można uzyskać wyłącznie za odcinek Modlin – Lotnisko Modlin;
- 3) zwrot należności za całkowicie niewykorzystany bilet możliwy jest przed rozpoczęciem terminu ważności i odbywa się na zasadach określonych w Regulaminie;
- 4) w przypadku:
  - a) wymiany biletu na inny bilet KM,
  - b) zwrotu należności za bilet w razie przerwy w ruchu, nie potrąca się odstępnego;
- 5) przejście do pociągu innego przewoźnika nie jest dozwolone.

11

### B. Bilet miesięczny imienny

#### 1. Uprawnieni

Bilet miesięczny imienny z opłatą zryczałtowaną może nabyć każda osoba.

#### 2. Zakres ważności

- 1) osoby wymienione w ust. 1 mogą nabyć bilety miesięczne imienne ze zryczałtowaną ceną, uprawniające do nieograniczonej liczby przejazdów:
  - a) pociągiem i autobusem KM, pomiędzy stacjami (przystankami osobowymi) położonymi na odcinku Centrum - Lotnisko Modlin; pod nazwą Centrum należy rozumieć wszystkie stacje położone w obszarze m.st. Warszawy,
  - b) autobusem KM, uruchamianym na odcinku stacja Modlin - Lotnisko Modlin;
- 2) bilety miesięczne imienne ważne są od daty wydania lub wskazanej przez nabywcę, z zachowaniem obowiązujących terminów przedsprzedaży;

#### 3. Warunki stosowania

- 1) bilety miesięczne imienne wg oferty specjalnej wydawane są wyłącznie elektronicznie i na życzenie podróżnego;
- 2) bilety są zaopatrzone w nadruk/adnotację „oferta specjalna”;
- 3) przed rozpoczęciem pierwszego przejazdu, właściciel biletu zobowiązany jest wpisać czytelnie w sposób trwały, nieścieralny (w miejscu przeznaczonym na bilecie) swoje imię, nazwisko, numer dokumentu ze zdjęciem, z zastrzeżeniem biletu zakodowanego na Karcie Mazowieckiej. Bez wpisanych w sposób trwały, nieścieralny powyższych danych bilet jest nieważny. Bilet jest ważny łącznie z dokumentem, którego numer został na nim wpisany. Do przejazdów na podstawie biletu miesięcznego imiennego uprawniona jest tylko ta osoba, której dane zostały na nim zamieszczone;
- 4) w razie stwierdzenia, że z biletu korzysta inna osoba niż na nim wskazana, KM uznaje bilet za nieważny, a osobę tę traktuje się jak podróżnego bez ważnego biletu;
- 5) jeżeli podróżny oświadczy, że posiada bilet miesięczny imienny, ale nie okaże go w pociągu lub autobusie KM, wówczas zwrot (umorzenie) zapłaconych (wykazanych w wezwaniu do zapłaty) opłat taryfowych i opłaty dodatkowej – po potrąceniu (uiszczeniu) opłaty manipulacyjnej – może uzyskać w drodze reklamacji, na warunkach określonych w Regulaminie. Wysokość opłaty manipulacyjnej określona jest w Załączniku;

9

- 6) oferta specjalna nie ogranicza uprawnień podróżnego do zakupu biletu odcinkowego (imiennego lub bezimiennego) na przejazdy w danej relacji między stacjami (przystankami) położonymi na odcinku Centrum - Modlin, zgodnie z postanowieniami §§ 36-38;
- 7) foliowanie biletu, ani też przedłużenie terminu jego ważności, nie jest dozwolone;
- 8) bilety miesięczne imienne wydane wg oferty specjalnej podrobione, przerobione uważa się za nieważne;
- 9) za bilety zagubione, zniszczone, zafoliowane lub skradzione, nie zwraca się uiszczonych opłat i nie wydaje duplikatów, także w wypadku zgłoszenia straty do organów ścigania.

#### **4. Opłaty**

- 9
- 1) ceny biletów miesięcznych imiennych wg oferty specjalnej są zryczałtowane i wskazane w Załączniku (opłaty przewozowe wg ofert specjalnych);
  - 2) od opłat nie stosuje się ulg i opustów.

#### **5. Zmiana umowy przewozu oraz zwroty należności za bilety**

- 1) na przejazd do stacji położonej poza odcinkiem obowiązywania oferty specjalnej, należy nabyć nowy bilet jednorazowy wg taryfy normalnej lub ulgowej wg indywidualnych uprawnień - od pierwotnej stacji przeznaczenia wskazanej na bilecie do nowej stacji przeznaczenia, na zasadach określonych w Regulaminie;
- 2) wymiana biletu, zwrot należności za całkowicie lub częściowo niewykorzystane bilety odbywa się na ogólnych zasadach, określonych w Regulaminie;
- 3) w przypadku wymiany biletu, w związku ze zmianą terminu wyjazdu, nie potrąca się odstępnego;
- 4) przejście do pociągu innego pociągu innego przewoźnika, nie jest dozwolone.

11