

MEBLE KUCHEENNE NA WYMIAR

PROJEKT, REALIZACJA, ZADOWOLENIE



MEBLE MROCZEK M&M
SOCHACZEW 96-500
KĄTY 53A
TEL. (46) 861 90 54
www.meble-mim.com.pl

e-Sochaczew.pl

Czego szukasz?

☁ 19°

Obserwowane Poczta Konto

Wiadomości
Kultura
Sport
Gminy
Video
Forum
Komunikacja
Gazeta
Usługi
Kamery

Dodaj

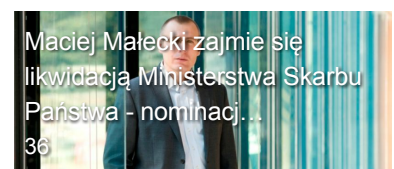
Sochaczew
Wiadomości
Inwestycje
Inwestycje - wiadomości

Baza Kolei Mazowieckich w Sochaczewie – inwestycja za ćwierć miliarda złotych

2016-09-22



Gorąca piątka



e-Sochaczew.pl

Redakcja



MIASTO SOCHACZEW

Trwają przygotowania do budowy bazy utrzymaniowo – naprawczej Kolei Mazowieckich w Sochaczewie. Na 6,6 ha kupionego już przez KM gruntu przy PKP w niedługim czasie powstanie inwestycja warta ćwierć miliarda złotych. Z punktu widzenia mieszkańców przedsięwzięcie może być szczególnie interesujące ze względu na nowe miejsca pracy.

Inwestycja w naszym mieście ma związek z rozwojem Kolei Mazowieckich, w ramach którego m. in. planuje się zakup 71 elektrycznych zespołów trakcyjnych. Nowoczesna baza w Sochaczewie pozwoli utrzymać cały tabor w dobrej kondycji. Będą tu wykonywane standardowe przeglądy w poziomie P4 wszystkich pojazdów, jakimi dysponuje i dysponować będzie KM.

Grunt pod budowę już jest. Zaplecze utrzymaniowo-naprawcze powstanie na 6,6 ha ziemi bezpośrednio przy PKP w Sochaczewie. W jego skład wejdą hala napraw nadwozi, malarnia, przesuwnia, specjalistyczne warsztaty naprawcze i przeglądowe, a do tego oczywiście magazyny, myjnia taboru oraz torów postojowych. Całość kosztować ma około 250 milionów złotych.

W tej chwili Kolej Mazowieckiej wdrażają procedurę zamówienia

Ogłoszenie premium

publicznego na wybór prywatnego partnera do realizacji inwestycji, który będzie mógł na miejscu prowadzić następnie działalność, wykonując naprawy taboru również dla innych przewoźników taboru. Do niego należały będą naprawy z zakresu P4, w tym demontaż i montaż urządzeń, czynności naprawcze wynikające z Dokumentacji Systemu Utrzymania (DSU) oraz malatura pojazdów.

Jak przekonują Koleje Mazowieckie, wybór Sochaczewa jako lokalizacji bazy utrzymaniowo-naprawczej całego taboru, podyktowany był takimi atutami naszego miasta, jak bliskość do stolicy, bezpośrednie sąsiedztwo z linią kolejową E-20 Warszawa – Poznań – Terespol, bliskość dworca kolejowego i autostrady A2.


Poniżej filmik promujący lokalizację bazy w Sochaczewie, przygotowany przez Koleje Mazowieckie. Musimy przyznać, że filmik ciekawy. Miło chociażby popatrzeć na nasze miasto z góry jak na centrum Polski, ba, Europy.



ZARZĄD SPÓŁDZIELNI PRACY MECHANIKÓW "METALOWIEC" W SOCHACZEWIE OGŁASZA PISEMNY PRZETARG NIEOGRANICZONY Na sprzedaż firmy położonej na działkach nr. 1205/3 i 1165/3 o powierzchni 5135 metrów kwadratowych umiejscowionej w Sochaczewie przy ul. Kusocińskiego 1 * Cena wywoławcza wynosi 2.200.000 zł. (dwa miliony dwieście tysięcy) * Oferty należy ...

[Dodaj ogłoszenie](#)

facebook

Oceń  (1 głosów)

5

[Zgłoś naruszenie](#)

Reklama - 52408

Reklama



MEBLE MROCEK
M&M
SOCHACZEW 96-500
KATY 53A
TEL. (46) 861 90 54
www.meble-mim.com.pl

MEBLE KUCHENNE NA WYMIAR
PROJEKT, REALIZACJA, ZADOWOLENIE

Opinie i komentarze użytkowników (0)

sortuj po najlepszych 

[skomentuj ten artykuł](#)

e-Sochaczew.pl poleca

Portal

Stowarzyszenie
Portal
Współpraca

Patronaty
Przyjaciele
Regulamin

Polityka prywatności
Kontakt
Pomoc
Wersja mobilna

Reklama


Oferta reklamowa
Ogłoszenia premium

Mapa strony

Wiadomości
Kultura
Sport

Video
Forum
Komunikacja

Gazeta
Ogłoszenia
Usługi

Śledź nas na:

Kalendarium
Blogosfera
Społeczność